

# NUMERALIA CUCOSTA







**Corte a  
Septiembre  
2019  
3er.  
Trimestre**



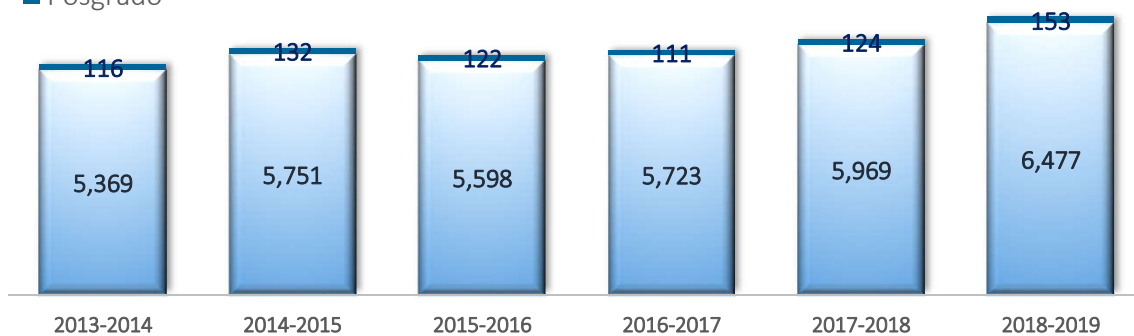


## MATRÍCULA TOTAL

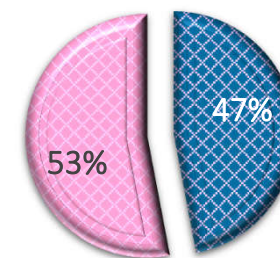
MATRÍCULA TOTAL 2018-2019			
6,630	Total de alumnos del Centro Universitario de la Costa	3,117	3,513
<b>Alumnos de nivel Licenciatura</b>			
6,477	Sede	Puerto Vallarta	2,961
		Tomatlán	84
<b>Alumnos de nivel Posgrado</b>			
153	Puerto Vallarta	72	81

-  Pregrado
-  Posgrado

## EVOLUCIÓN DE LA MATRÍCULA POR NIVEL EDUCATIVO



## Matrícula total por sexo



 H  M



MATRÍCULA DE PREGRADO



MATRÍCULA DE LICENCIATURA POR PROGRAMA EDUCATIVO					
		Programa Educativo	2019		
		NOMBRE DE LA CARRERA	H	M	TOTAL
19	PUERTO VALLARTA	ABOGADO	227	309	536
		INGENIERÍA CIVIL	378	75	453
		INGENIERÍA EN COMPUTACIÓN	159	23	182
		INGENIERÍA EN COMUNICACIÓN MULTIMEDIA	207	127	334
		INGENIERÍA EN TELEMÁTICA	147	29	176
		INGENIERÍA EN VIDEOJUEGOS	30	0	30
		LICENCIATURA EN ADMINISTRACIÓN	230	333	563
		LICENCIATURA EN ARQUITECTURA	289	192	481
		LICENCIATURA EN ARTES VISUALES	56	134	190
		LICENCIATURA EN BIOLOGÍA	83	126	209
		LICENCIATURA EN CIENCIAS Y ARTES CULINARIAS	52	39	91
		LICENCIATURA EN CONTADURÍA PÚBLICA	252	318	570
		LICENCIATURA EN CULTURA FÍSICA Y DEPORTES	185	91	276
		LICENCIATURA EN DISEÑO PARA LA COMUNICACIÓN GRÁFICA	61	107	168
		LICENCIATURA EN ENFERMERÍA	69	263	332
		LICENCIATURA EN NUTRICIÓN	75	233	308
		LICENCIATURA EN PSICOLOGÍA	112	396	508
LICENCIATURA EN TURISMO	130	249	379		
3	TOMATLÁN	MÉDICO CIRUJANO Y PARTERO	219	264	483
		ABOGADO	19	40	59
		LICENCIATURA EN ADMINISTRACIÓN	44	57	101
TOTAL			3,045	3,432	6,477



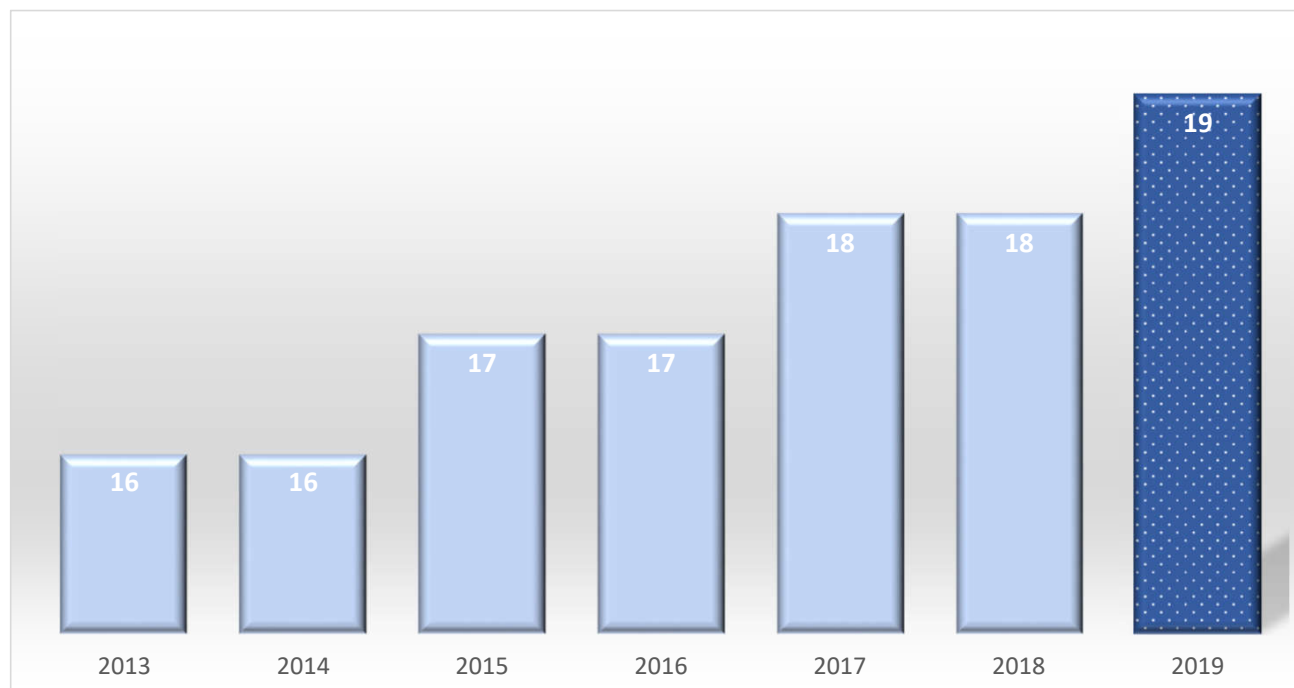
Fuente: Cuestionarios 911 de la SEP-ANUIES-INEGI  
Corte a: Septiembre Ciclo escolar 2019



## PROGRAMAS EDUCATIVOS DE PREGRADO

### PE Ofertados 2019

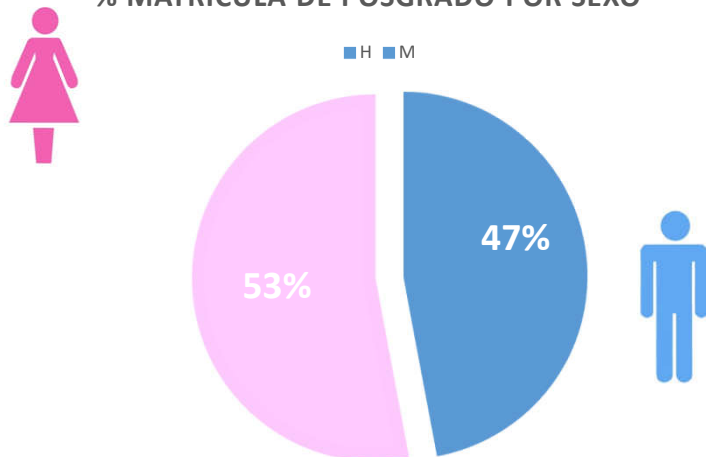
- ❖ Abogado
- ❖ Administración
- ❖ Arquitectura
- ❖ Artes Visuales
- ❖ Biología
- ❖ Ciencias y Artes Culinarias
- ❖ Contaduría Pública
- ❖ Cultura Física y Deportes
- ❖ Diseño para la Comunicación Gráfica
- ❖ Enfermería
- ❖ Ingeniería Civil
- ❖ Ingeniería en Computación
- ❖ Ingeniería en Comunicación Multimedia
- ❖ Ingeniería en Telemática
- ❖ Ing. En videojuegos
- ❖ Médico Cirujano y Partero
- ❖ Nutrición
- ❖ Psicología
- ❖ Turismo



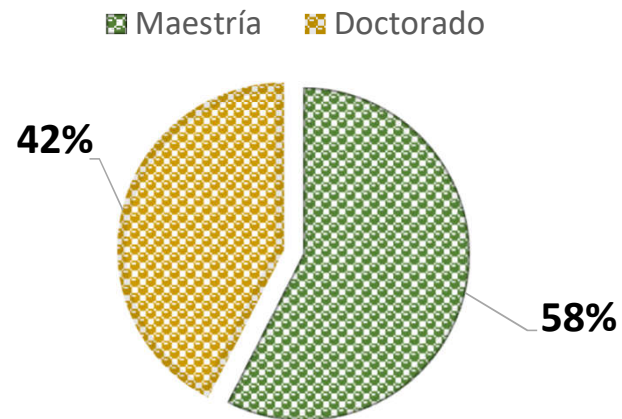
MATRÍCULA DE POSGRADO

MATRÍCULA DE POSGRADO POR PROGRAMA EDUCATIVO CICLO 2018-2019					
Posgrado			2019 B		
7	Puerto Vallarta	Programa educativo	H	M	Total
		Maestría en Ciencias para el Desarrollo, la Sustentabilidad y el Turismo	11	9	20
		Maestría en Administración de Negocios	16	20	36
		Maestría en Análisis Tributario	7	6	13
		Maestría en Ciencias en Geofísica	12	7	19
		Doctorado en Ciencias en Biosistemática, Ecología y Manejo de Recursos Naturales y Agrícolas	7	9	16
		Doctorado en Ciencias para el Desarrollo, la Sustentabilidad y el Turismo	17	24	41
		Doctorado en Gestión de Negocios	2	6	8
		<b>TOTAL</b>	<b>72</b>	<b>81</b>	<b>153</b>


% MATRÍCULA DE POSGRADO POR SEXO



% MATRÍCULA POR GRADO



Fuente: Cuestionario 911 de la SEP-ANUIES-INEGI  
Corte a: Septiembre Ciclo escolar 2019

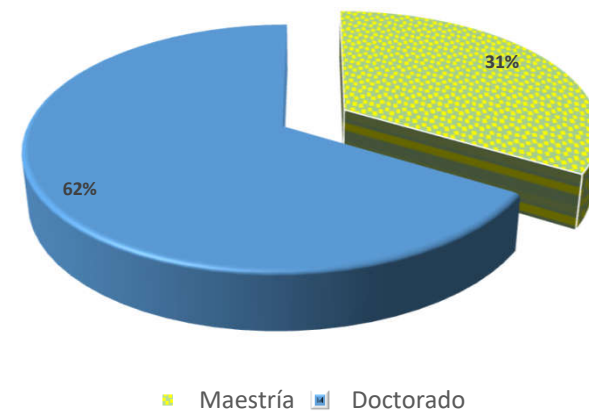


## PERSONAL ACADÉMICO

Total del Personal Académico	H	M	Total	%
	276	235	511	100%
Profesores de Tiempo Completo (PTC)	78	63	141	28%
Profesores de Medio Tiempo (PMT)	5	3	8	2%
Profesores de Asignatura (PA)	184	161	345	68%
Técnicos Académicos (TA)	9	8	17	3%

Grado Académico PTC	H	M	Total	%
Total de PTC con:	76	65	141	100
Licenciatura	3	2	5	4%
Especialidad	4	1	5	4%
Maestría	23	21	44	31%
Doctorado	46	41	87	62%

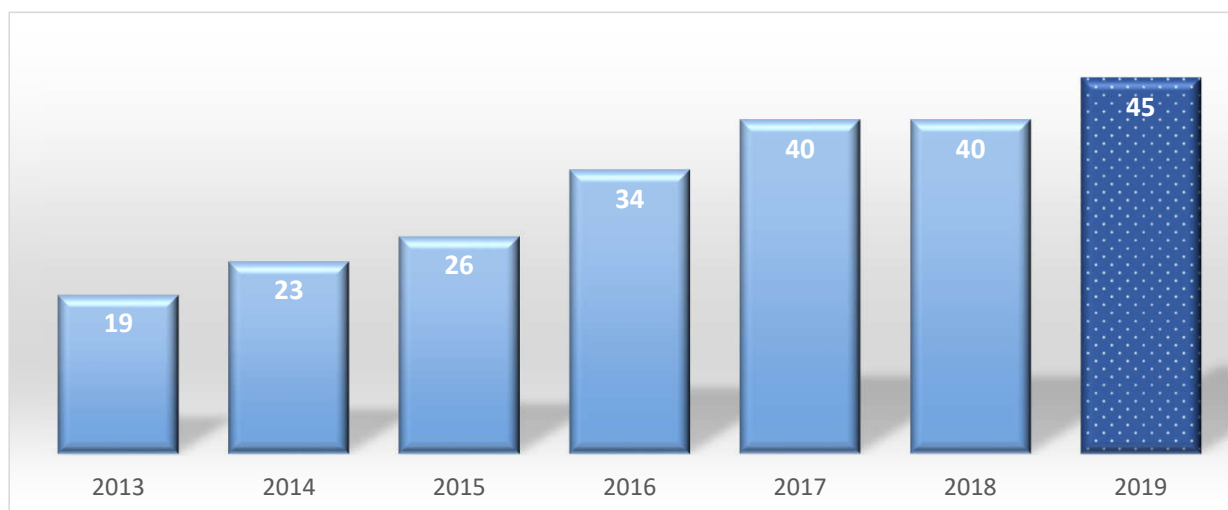
PTC con Posgrado



## PTC ADSCRITOS AL SNI

PTC ADSCRITOS AL S.N.I			
		H	M
45	Miembros del SNI	26	19
	18 Candidatos	10	8
	22 Nivel I	13	9
	4 Nivel II	3	1
	0 Nivel III	0	0
	1 Catedrático nivel candidato	1	0

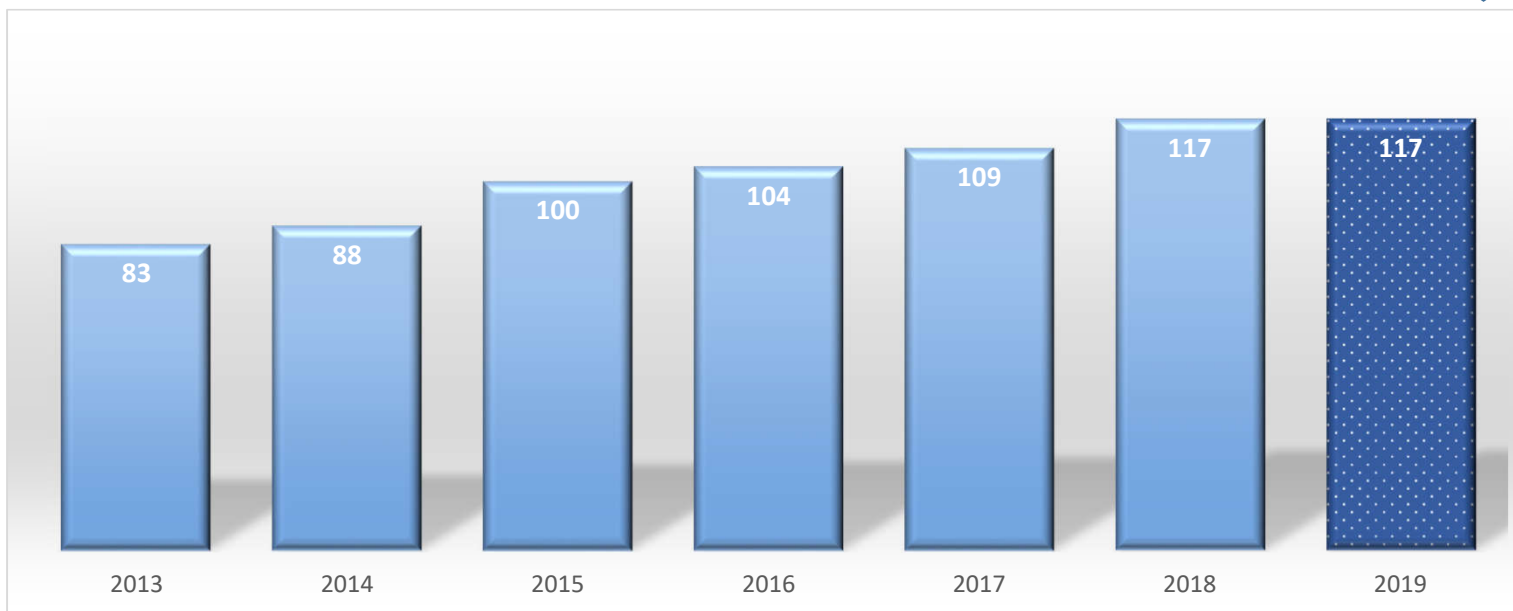
El porcentaje de variación de los PTC adscritos al SNI ha incrementado en un 137% en el 2019, tomando como año base el 2013.



## PTC CON PERFIL DESEABLE PRODEP



El porcentaje de variación de los PTC con Perfil Deseable PRODEP ha incrementado en un 41% en el 2019, tomando como año base el 2013.



**Fuente:** Coordinación de Servicios Académicos .  
**Corte a:** Septiembre Ciclo escolar 2019

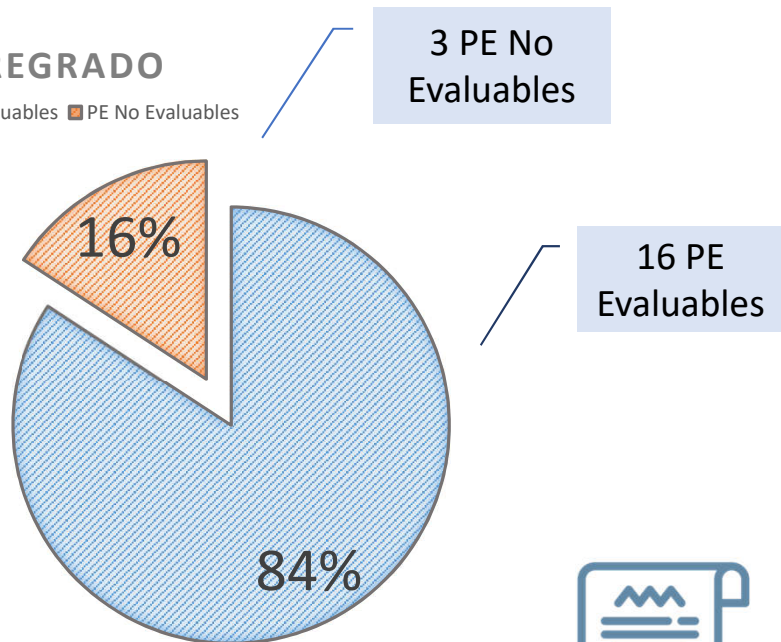


COMPETITIVIDAD ACADÉMICA

Programas Educativos de **Licenciatura** Reconocidos de **Calidad**

PE PREGRADO

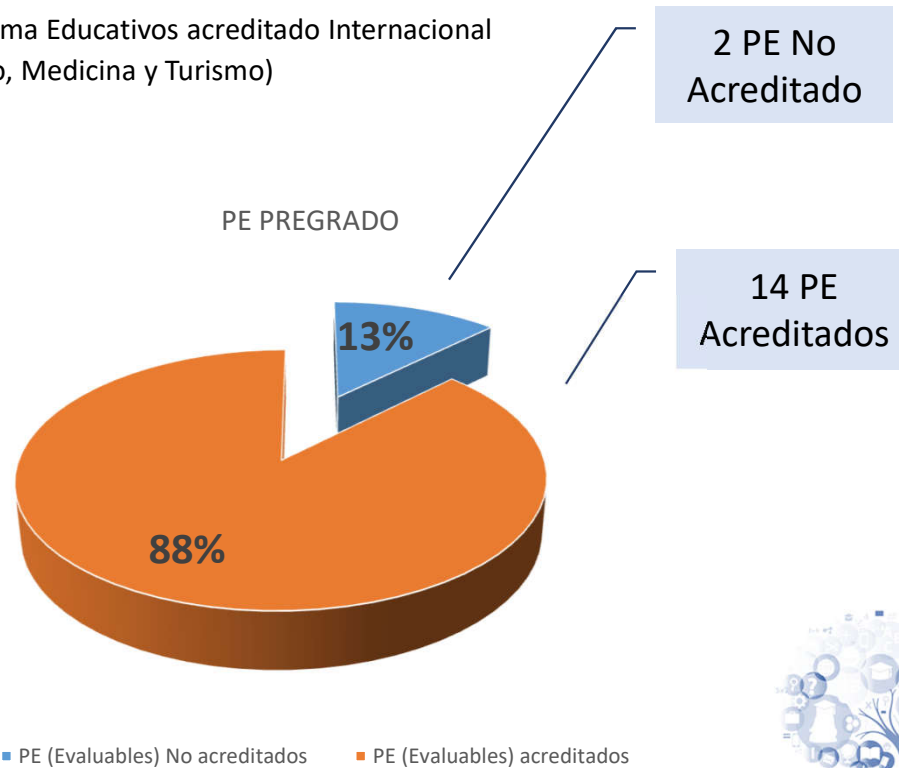
■ PE Evaluables ■ PE No Evaluables



**13** Programas Educativos acreditados por **COPAES**

**1** Programa Educativo acreditado por **CIEES**

**3** Programa Educativos acreditado Internacional (Abogado, Medicina y Turismo)



■ PE (Evaluables) No acreditados ■ PE (Evaluables) acreditados



Fuente: Cuestionarios 911/ciclo escolar 2018-2019  
Corte a: Septiembre Ciclo escolar 2019



## PE Acreditados

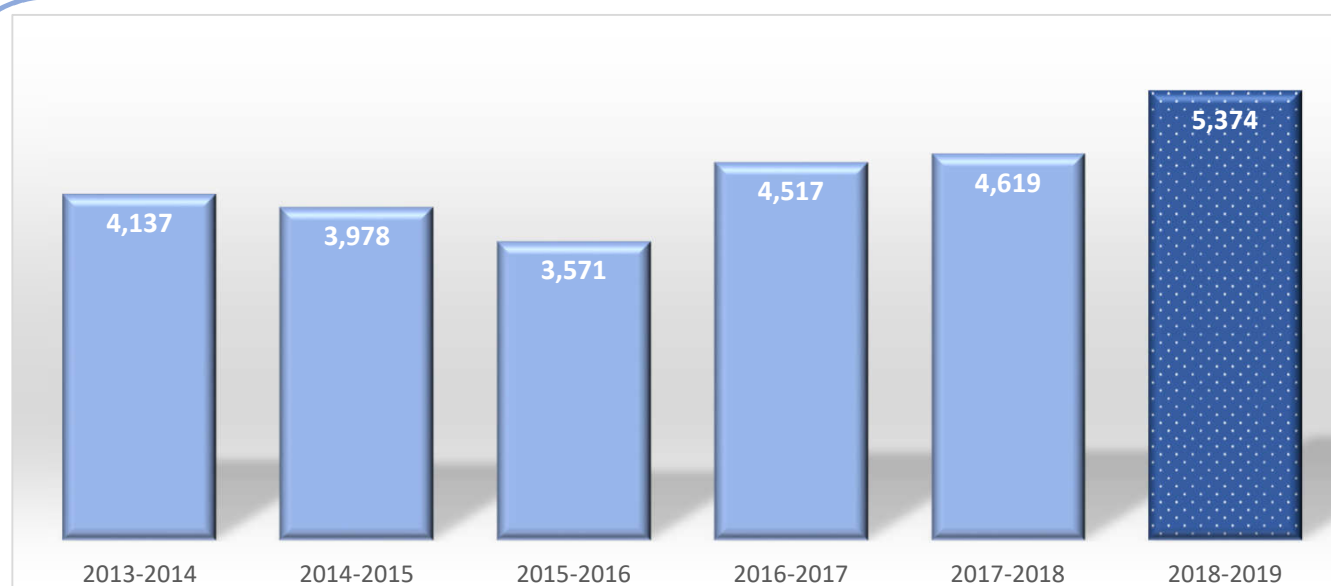
- Ingeniería Civil
- Administración
- Ingeniería en Telemática
- Ingeniería en Computación
- Ingeniería en Comunicación Multimedia
- Diseño para la Comunicación Gráfica
- Biología
- Médico Cirujano y Partero
- Turismo
- Contaduría Pública
- Abogado
- Psicología
- Arquitectura
- Enfermería



## MATRÍCULA EN PE EVALUABLES RECONOCIDOS POR SU CALIDAD

2019-B		
Matrícula evaluable	Matrícula de Calidad	% Matrícula de Calidad
5,840	5,374	92%

14 PE acreditados de 16 evaluables. Lo cual representa que el 92% del total de la Matrícula Evaluable se encuentra en PE reconocidos por su Calidad.




Fuente: Cuestionarios 911/ciclo escolar 2018-2019  
Corte a: Septiembre Ciclo escolar 2019



## PROGRAMAS EDUCATIVOS EN EL PNPC

COMPETITIVIDAD ACADÉMICA		
Posgrado		
5	PE en el PNPC, reconocidos por CONACyT	100%
0	De competencia internacional	0%
0	Consolidado	0%
1	En desarrollo	20%
Maestría en Análisis Tributario		

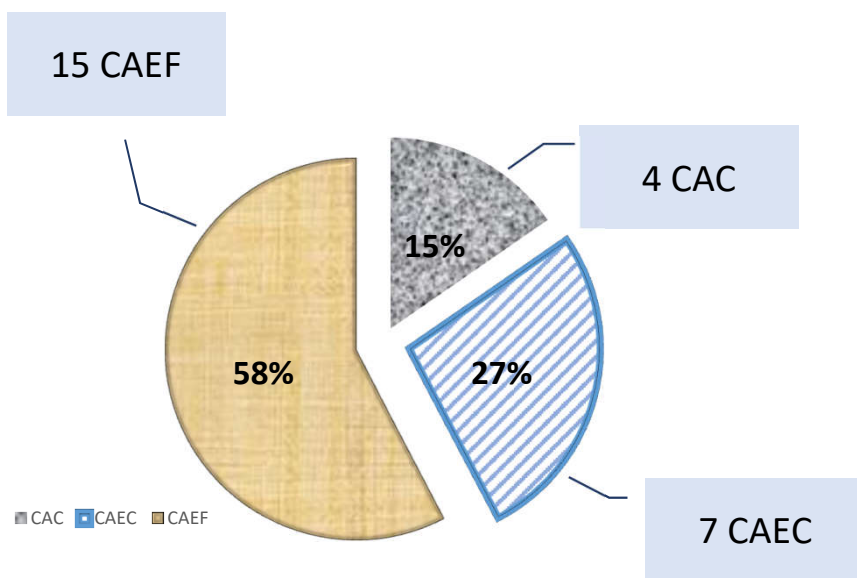
1	De reciente creación	20%
Doctorado en Gestión de Negocios		



Fuente: Coordinación de Investigación y Posgrado.  
Corte a: Septiembre Ciclo escolar 2019



## CUERPOS ACADÉMICOS



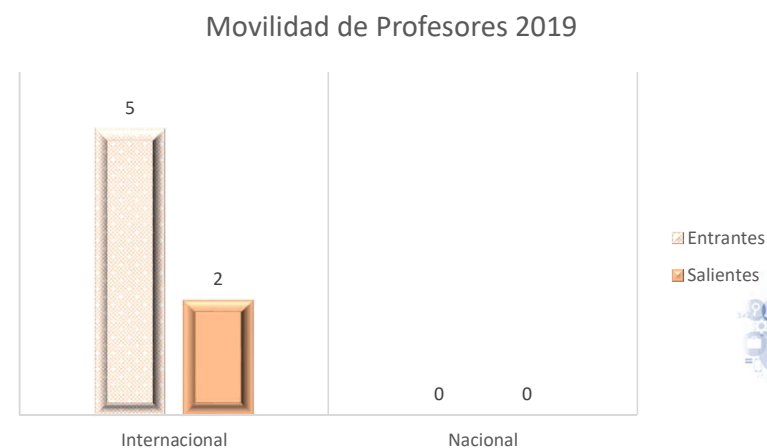
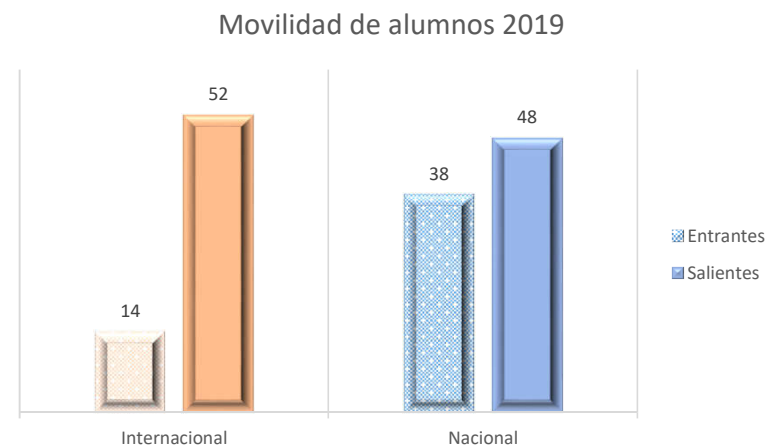
26 Cuerpos Académicos registrados en el PRODEP		
15%	4	Cuerpos Académicos Consolidados (CAC)
27%	7	Cuerpos Académicos en Consolidación (CAEC)
58%	15	Cuerpos Académicos en Formación (CAEF)
67 LGAC registradas en PRODEP		
14	De Cuerpos Académicos Consolidados	
17	De Cuerpos Académicos en Consolidación	
36	De Cuerpos Académicos en Formación	



## MOVILIDAD NACIONAL E INTERNACIONAL (UNIDAD DE BECAS E INTERCAMBIOS)

MOVILIDAD DE ALUMNOS 2019			
Alumnos	Entrantes	Salientes	Total general
		<b>52</b>	<b>100</b>
<b>Internacional</b>	<b>14</b>	<b>52</b>	<b>66</b>
M	6	24	
F	8	28	
<b>Nacional</b>	<b>38</b>	<b>48</b>	<b>86</b>
M	7	16	
F	31	32	

MOVILIDAD DE ACADÉMICOS 2019			
Académicos	Entrantes	Salientes	Total general
		<b>5</b>	<b>6</b>
<b>Internacional</b>			
M	3	6	9
F	2		2



Fuente: Coordinación de Servicios Académicos.

Corte a: Septiembre Ciclo escolar 2019

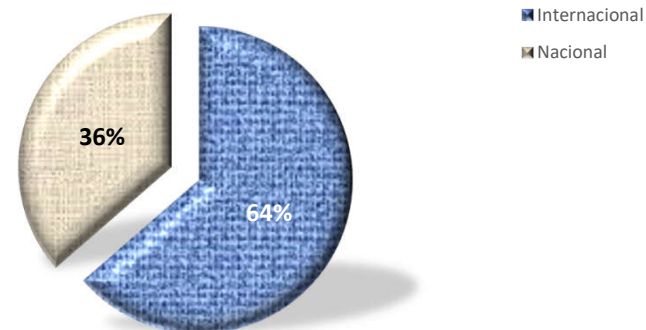
Nota: Los alumnos que se contabilizan corresponden al Programa PEA 2019, Estancias Académicas Internacionales de Especialización 2019 y DELFIN. Los académicos a PROMOFID 2019.

## MOVILIDAD NACIONAL E INTERNACIONAL PROYECTO PFCE 2019 (PLANEACIÓN)

MOVILIDAD DE ALUMNOS 2019	
Alumnos	Salientes
<b>Internacional</b>	<b>7</b>
M	1
F	6
<b>Nacional</b>	<b>4</b>
M	0
F	4

MOVILIDAD DE ACADÉMICOS 2019	
Académicos	Salientes
<b>Internacional</b>	<b>15</b>
M	7
F	8
<b>Nacional</b>	<b>8</b>
M	4
F	4

### ALUMNOS



### ACADÉMICOS



Fuente: Coordinación de Planeación.

Corte a: Septiembre Ciclo escolar 2019

Nota: Los alumnos que se contabilizan corresponden al Proyecto PFCE 2019.

## EXTENSIÓN

Actividades Culturales	
Entrevistas con medios externos	318
Eventos externos	55
Eventos en el Centro Universitario	184
Programas académicos	2
Programas culturales	4
Actividades culturales	73
Asistentes a actividades culturales	21,086
Actividades académicas	40

Actividades Deportivas	
Talleres Deportivos	9
Alumnos en talleres deportivos	1,299
Programas Deportivos	14
Participantes programas Deportivos	2,341



Fuente: Coordinación de Extensión.

Corte a: Septiembre Ciclo escolar 2019

Nota: Los datos corresponden a la suma acumulada de los meses de enero a septiembre del 2019.



SISTEMA UNIVERSITARIO DEL ADULTO MAYOR

SUAM	
Matrícula total	168
Total de cursos ofertados	40



Fuente: Coordinación de Extensión.  
Corte a: Septiembre Ciclo escolar 2019



## VINCULACIÓN: BRIGADAS UNIVERSITARIAS



Actividades realizadas

15

Áreas de servicios de atención

Asesoría para la Infraestructura Habitacional, Asesoría Jurídica, Asesoría Primaria de Salud, Atención Familiar Psicológica, Evaluación del Estado Nutricional, Promoción y Consejería de la Actividad Física, Ocio, Asesoría Contable y Administrativa, Huertos Caseros, Capacitación y Asesoría en la utilización de Software y Hardware para equipos de cómputo)



Asistentes Beneficiados

4,641



Fuente: Coordinación de Extensión.

Corte a: septiembre del 2019.

Nota: Los datos corresponden a la suma acumulada de los meses de enero a septiembre del 2019.

## EQUIPAMIENTO

EQUIPO DE CÓMPUTO		
Usuario	PC Escritorio	PC Portátil
Alumnos	708	12
Maestros	692	272
Personal de Apoyo	872	90
<b>Total</b>	<b>2,272</b>	<b>362</b>



Fuente: Coordinación de Tecnologías para el Aprendizaje.  
Corte a: Septiembre Ciclo escolar 2019

EQUIPO DE APOYO DIDÁCTICO	
Equipo	Cantidad
Ancho de Banda de Acceso a Internet (Mbps)	584 Mbps
Cámaras de Video	13
Cámaras de Video Conferencia	5
Cámaras Fotográficas	98
Equipos de Audio	8
Pantallas de LED	1
Pintarrones Interactivos	0
Puntos de Acceso Inalámbrico	51
Televisores	21
Video Proyector	150
<b>Total</b>	<b>347</b>



## INFRAESTRUCTURA

INFRAESTRUCTURA POR TIPO DE INMOBILIARIO	
Inmobiliario	Cantidad
Aulas	128
Laboratorios	22
Talleres	17
Aulas Audiovisuales	8
Áreas Deportivas	7
Edificios para Actividades Administrativas /Investigación	4
Centros de Cómputo	2
Biblioteca	1
Auditorio	1
Museo	1
Reptilario	1
<b>Total</b>	<b>192</b>

SUPERFICIE POR ÁREAS	
Áreas del Centro	Superficie
Área Verde*	41,492.36 m <sup>2</sup>
Construida	62,255.61 m <sup>2</sup>
Proyectada para Crecimiento	5,757.49 m <sup>2</sup>
<b>Total</b>	<b>109,505.46</b>

Fuente: Coordinación de Servicios Generales.  
Corte a: junio del 2019.

