



UNIVERSIDAD DE GUADALAJARA
CENTRO UNIVERSITARIO DE LA COSTA



CORTE A
Marzo
2019
1er. Trimestre

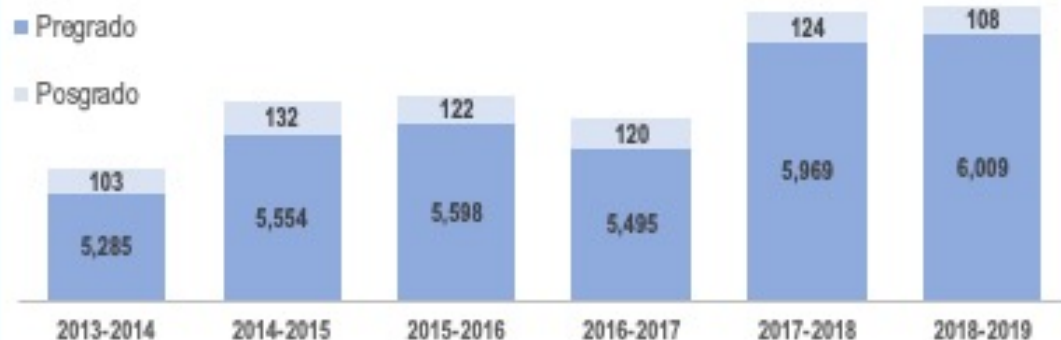
CUCOSTA EN NÚMEROS

MATRÍCULA TOTAL



MATRÍCULA TOTAL 2018-2019		H	M	
6,117	<i>Total de alumnos del Centro Universitario de la Costa</i>	3,152	2,965	
6,009	<i>Alumnos de Pregrado</i>			
	Sede	Puerto Vallarta	3,052	2,800
		Tomatlán	53	104
108	<i>Alumnos de Posgrado</i>			
		Puerto Vallarta	47	61

EVOLUCIÓN DE LA MATRÍCULA POR NIVEL EDUCATIVO



Matrícula total por sexo



Fuente: Estadístico 911.
Corte a: marzo del 2019.

MATRÍCULA DE PREGRADO



MATRÍCULA DE PREGRADO POR PROGRAMA EDUCATIVO					
		Pregrado	2018 -2019		
		Programa educativo	H	M	Total
18	Puerto Vallarta	Abogado	302	232	528
		Ingeniería Civil	75	362	437
		Ingeniería en Computación	22	153	175
		Ingeniería en Comunicación Multimedia	114	192	306
		Ingeniería en Telemática	27	143	170
		Licenciatura en Administración	340	234	574
		Licenciatura en Arquitectura	171	293	464
		Licenciatura en Artes Visuales	124	61	185
		Licenciatura en Biología	126	90	214
		Licenciatura en Ciencias Y Artes Culinarias	24	41	65
		Licenciatura en Contaduría Pública	329	253	582
		Licenciatura en Cultura Física Y Deportes	93	179	272
		Licenciatura en Diseño para la Comunicación Gráfica	103	62	165
		Licenciatura en Enfermería	205	55	264
		Licenciatura en Nutrición	192	60	252
		Licenciatura en Psicología	187	103	490
		Licenciatura en Turismo	234	132	366
3	Tomatlán	Médico Cirujano y Partero	184	151	335
		Abogado	13	33	46
		Licenciatura en Administración	28	45	77
		Licenciatura en Turismo	12	22	34
TOTAL			3,105	2,904	6,009

Fuente: Coordinación de Control Escolar.
Corte a: marzo del 2019.

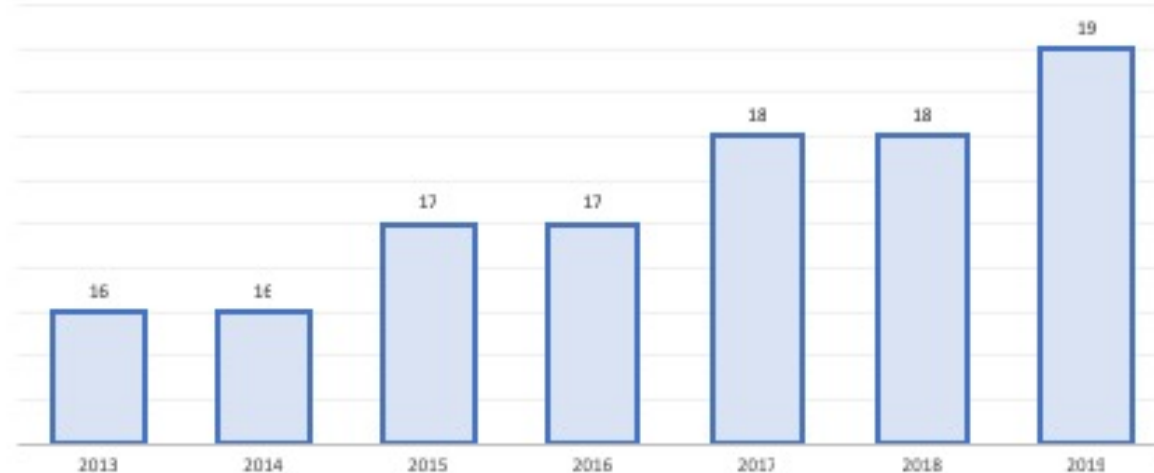


PROGRAMAS EDUCATIVOS DE PREGRADO



PE Ofertados 2019

- ◆ Abogado
- ◆ Administración
- ◆ Arquitectura
- ◆ Artes Visuales
- ◆ Biología
- ◆ Ciencias y Artes Culinarias
- ◆ Contaduría Pública
- ◆ Cultura Física y Deportes
- ◆ Diseño para la Comunicación Gráfica
- ◆ Enfermería
- ◆ Ingeniería Civil
- ◆ Ingeniería en Computación
- ◆ Ingeniería en Comunicación Multimedia
- ◆ Ingeniería en Telemática
- ◆ Ing. En videojuegos
- ◆ Médico Cirujano y Partero
- ◆ Nutrición
- ◆ Psicología
- ◆ Turismo



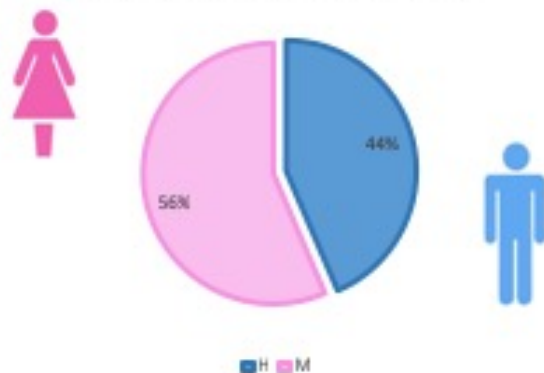
Fuente: Coordinación de Control Escolar.
Corte a: marzo del 2019.



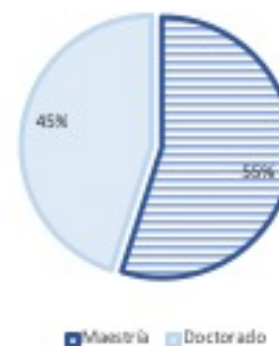
MATRÍCULA DE POSGRADO

MATRÍCULA DE POSGRADO POR PROGRAMA EDUCATIVO CICLO 2018-2019					
Posgrado			2019 A		
		Programa educativo	H	M	Total
5	Puerto Vallarta	Maestría en Administración de Negocios	16	17	33
		Maestría en Ciencias en Geofísica	5	2	7
		Maestría en Ciencias para el Desarrollo, la Sustentabilidad y el Turismo	6	13	19
		Doctorado en Ciencias en Biosistemática, Ecología y Manejo de Recursos Naturales y Agrícolas	10	9	19
		Doctorado en Ciencias para el Desarrollo, la Sustentabilidad y el Turismo	10	20	30
		TOTAL	47	61	108

% Matrícula de Posgrado por sexo



% Matrícula por Grado



Fuente: Coordinación de Control Escolar.
Corte a: marzo del 2019.



PERSONAL ACADÉMICO

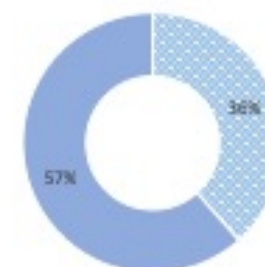


Total del Personal Académico	H	M	Total	%
	278	235	513	100%
Profesores de Tiempo Completo (PTC)	75	65	140	27%
Profesores de Medio Tiempo (PMT)	7	4	11	2%
Profesores de Asignatura (PA)	187	158	346	67%
Técnicos Académicos (TA)	9	8	17	3%

Grado Académico PTC	H	M	Total	%
Total de PTC con:	75	65	140	100
Especialidad	4	1	5	4%
Maestría	25	25	50	36%
Doctorado	43	37	80	57%

PTC CON POSGRADO

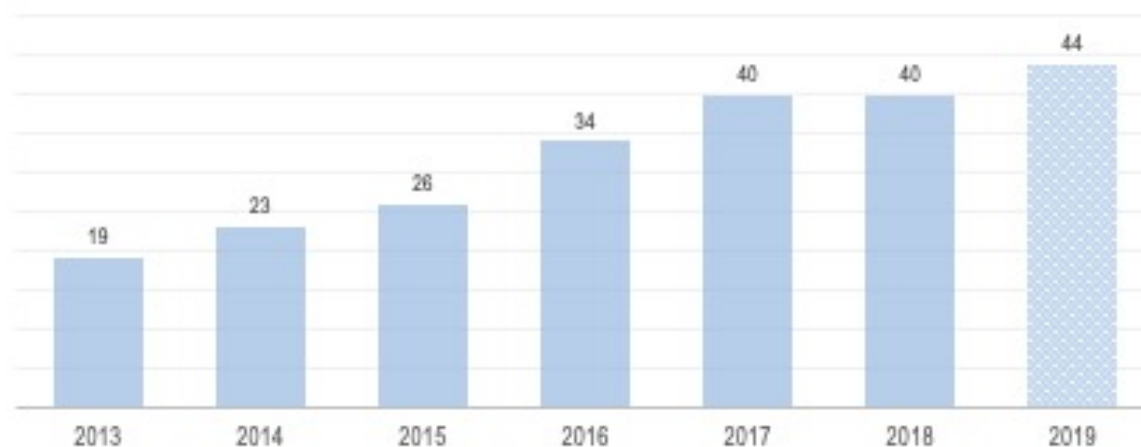
◻ Maestría ◻ Doctorado



PTC ADSCRITOS AL SNI

PTC ADSCRITOS AL SNI			
		<i>H</i>	<i>M</i>
44	Miembros del SNI	26	18
17	Candidatos	9	8
22	Nivel I	13	9
4	Nivel II	3	1
0	Nivel III	0	0
1	Catedrático nivel Candidato	1	0

El porcentaje de variación de los PTC adscritos al SNI ha incrementado en un 132% en el 2019, tomando como año base el 2013.



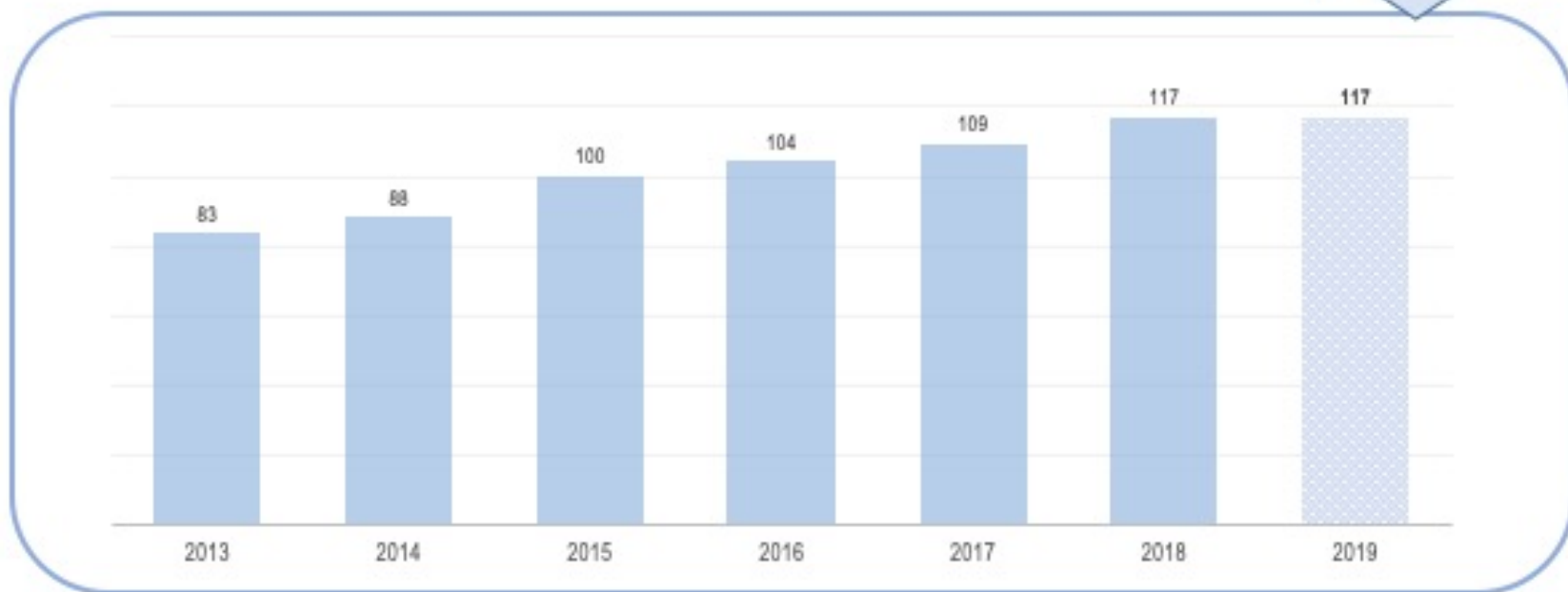
Fuente: Coordinación de Investigación y Posgrado
Corte a: marzo del 2019.



PTC CON PERFIL DESEABLE PRODEP



El porcentaje de variación de los PTC con Perfil Deseable PRODEP ha incrementado en un 41% en el 2019, tomando como año base el 2013.

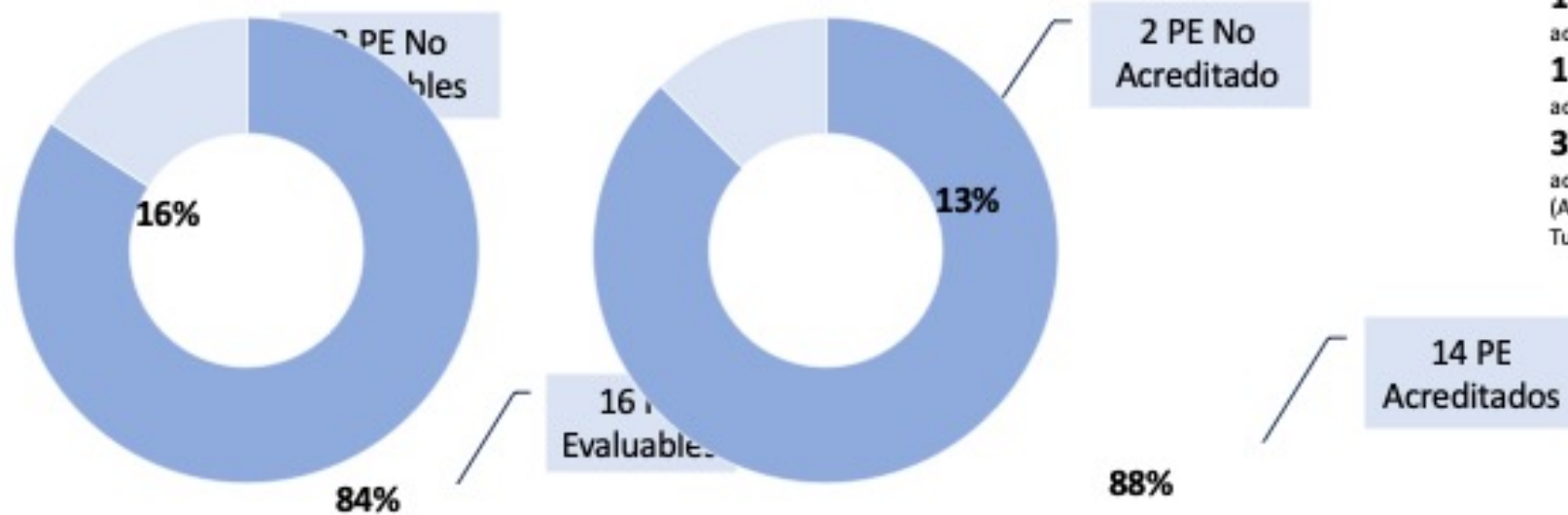


Fuente: Coordinación de Servicios Académicos.
Corte a: marzo del 2019.

COMPETITIVIDAD ACADÉMICA



Programas Educativos de **Licenciatura**
Reconocidos de **Calidad**



- 13** Programas Educativos acreditados por COPAES
- 1** Programa Educativo acreditado por CIEES
- 3** Programa Educativos acreditado Internacional (Abogado, Medicina y Turismo)

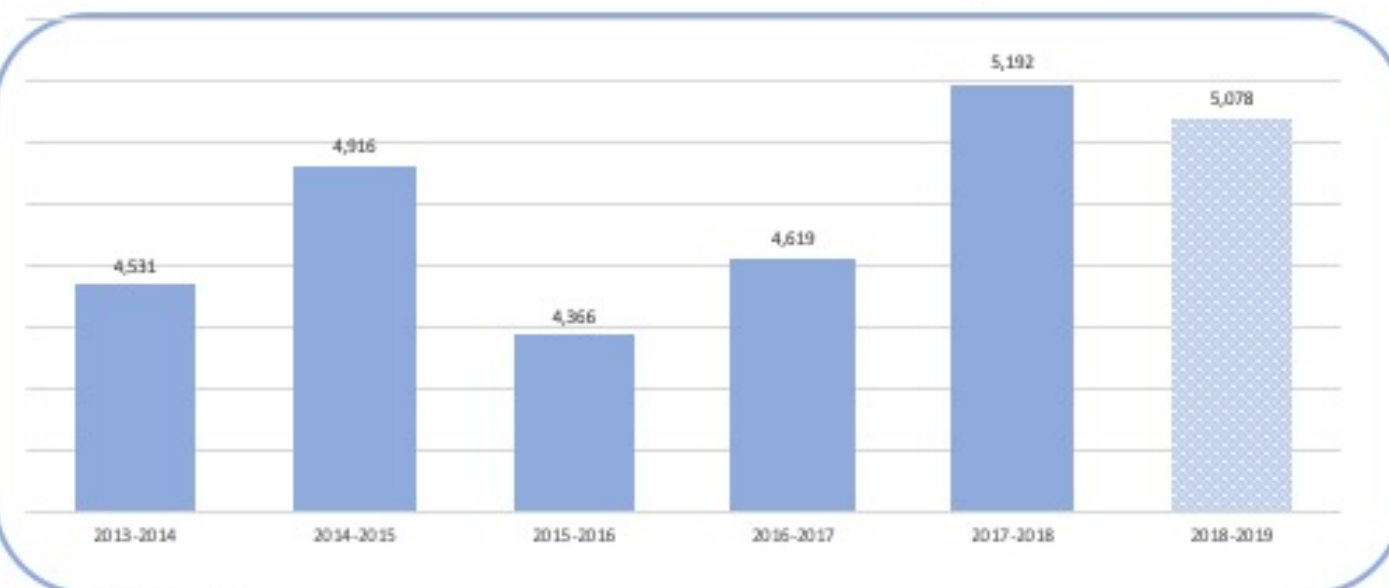
Fuente: Coordinaciones de Carrera.
Corte a: marzo del 2019.



MATRÍCULA EN PE EVALUABLES RECONOCIDOS POR SU CALIDAD

2019-A		
Matrícula evaluable	Matrícula de Calidad	% Matrícula de Calidad
5,535	5,078	92%

14 PE acreditados de 16 evaluables. Lo cual representa que el 92% del total de la Matrícula Evaluable se encuentra en PE reconocidos por su Calidad.



Fuente: Coordinaciones de Carrera.
Corte a: marzo del 2019.

PE Acreditados

- Ingeniería Civil
- Administración
- Ingeniería en Telemática
- Ingeniería en Computación
- Ingeniería en Comunicación Multimedia
- Diseño para la Comunicación Gráfica
- Biología
- Médico Cirujano y Partero
- Turismo
- Contaduría Pública
- Abogado
- Psicología
- Arquitectura
- Enfermería





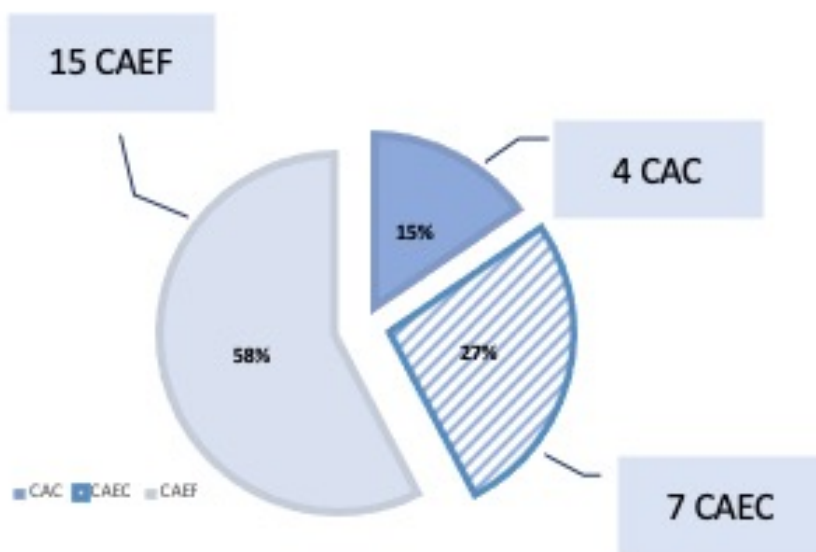
PROGRAMAS EDUCATIVOS EN EL PNPC

COMPETITIVIDAD ACADÉMICA		
<input type="checkbox"/> PE en Desarrollo <input checked="" type="checkbox"/> PE reciente creación		
Posgrado		
5	PE en el PNPC, reconocidos por CONACyT	100%
0	De competencia internacional	
0	Consolidado	
4	En desarrollo	
<i>Maestría en Administración de Empresas</i>		
<i>Maestría en Ciencias en Geología</i>		
<i>Maestría en Ciencias para el Desarrollo, La Sustentabilidad y el Turismo</i>		
<i>Doctorado en Ciencias en Biosistemática, Ecología y Manejo de Recursos Naturales y Agrícolas</i>		
1	De reciente creación	20%
<i>Doctorado en Ciencias para el Desarrollo, La Sustentabilidad y el Turismo</i>		



Fuente: Coordinación de Investigación y Posgrado.
Corte a: marzo del 2019.

CUERPOS ACADÉMICOS



26	Cuerpos Académicos registrados en el PRODEP	
15%	4	Cuerpos Académicos Consolidados (CAC)
27%	7	Cuerpos Académicos en Consolidación (CAEC)
58%	15	Cuerpos Académicos en Formación (CAEF)
67	LGAC registradas en PRODEP	
14	De Cuerpos Académicos Consolidados	
17	De Cuerpos Académicos en Consolidación	
36	De Cuerpos Académicos en Formación	

Fuente: Coordinación de servicios académicos <http://promep.sep.gob.mx/ca1/>
 Corte a: marzo del 2019



MOVILIDAD NACIONAL E INTERNACIONAL (UNIDAD DE BECAS E INTERCAMBIOS)

MOVILIDAD DE ALUMNOS 2019 A			
Alumnos	Entrantes	Salientes	Total general
		20	26
Internacional	1	21	22
M	0	10	10
F	1	11	12
Nacional	19	5	24
M	4	1	5
F	15	4	19



MOVILIDAD DE ACADÉMICOS 2019 A			
Académicos	Entrantes	Salientes	Total general
		0	2
Internacional			
M	0	2	2
F	0	0	0



Fuente: Coordinación de Servicios Académicos.

Corte a: marzo del 2019

Nota: Los alumnos que se contabilizan corresponden al Programa PEA 2019 A, Estancias Académicas Internacionales de Especialización 2019 A y los académicos a PROMOFID 2019.



EXTENSIÓN

Actividades Culturales	
Entrevistas con medios externos	1
Eventos externos	31
Eventos en el Centro Universitario	88
Programas académicos	2
Programas culturales	2
Actividades culturales	68
Asistentes a actividades culturales	14,036
Actividades académicas	6

Actividades Deportivas	
Talleres Deportivos	7
Alumnos en talleres deportivos	586
Programas Deportivos	3
Participantes programas Deportivos	412



Fuente: Coordinación de Extensión.


Corte a: marzo del 2019.

Nota: Los datos corresponden a la suma acumulada de los meses de enero a marzo (1er trimestre) de 2019.

SISTEMA UNIVERSITARIO DEL ADULTO MAYOR



SUAM	
Matrícula total	283
Total de cursos ofertados	36



Fuente: Coordinación de Extensión.
Corte a: marzo del 2019.



Coordinación de Planeación del CUCOSTA

VINCULACIÓN: BRIGADAS UNIVERSITARIAS



Brigadas Universitarias	
Actividades	1
Áreas de servicios	12
Asistentes a actividades	1,954



Fuente: Coordinación de Extensión.

Corte a: marzo del 2019

Nota: Los datos corresponden a la suma acumulada de los meses de enero a marzo (1er trimestre) de 2019.



EQUIPAMIENTO

EQUIPO DE CÓMPUTO		
Usuario	PC Escritorio	PC Portátil
Alumnos	318	12
Maestros	171	11
Personal de Apoyo	260	28
Total	749	51

EQUIPO DE APOYO DIDÁCTICO	
Equipo	Cantidad
Ancho de Banda de Acceso a Internet (Mbps)	140 Mbps
Cámaras de Video	21
Cámaras de Video Conferencia	4
Cámaras Fotográficas	10
Equipos de Audio	9
Pantallas de LED	2
Pintarrones Interactivos	0
Puntos de Acceso Inalámbrico	40
Televisores	6
Video Proyector	140
Total	232



Fuente: Coordinación de Tecnologías para el Aprendizaje.
Corte a: marzo del 2019.



INFRAESTRUCTURA

INFRAESTRUCTURA POR TIPO DE INMOBILIARIO	
Inmobiliario	Cantidad
Aulas	128
Laboratorios	22
Talleres	17
Aulas Audiovisuales	8
Áreas Deportivas	7
Edificios para Actividades Administrativas /Investigación	4
Centros de Cómputo	2
Biblioteca	1
Auditorio	1
Museo	1
Reptilario	1
Total	192

SUPERFICIE POR ÁREAS	
Áreas del Centro	Superficie
Área Verde*	41,492.36 m ²
Construida	62,255.61 m ²
Proyectada para Crecimiento	5,757.49 m ²
Total	109,505.46

Fuente: Coordinación de Servicios Generales.
Corte a: marzo del 2019.

