


NUMERALIA CUCOSTA





**Corte a
Diciembre
2019
4to.
Trimestre**



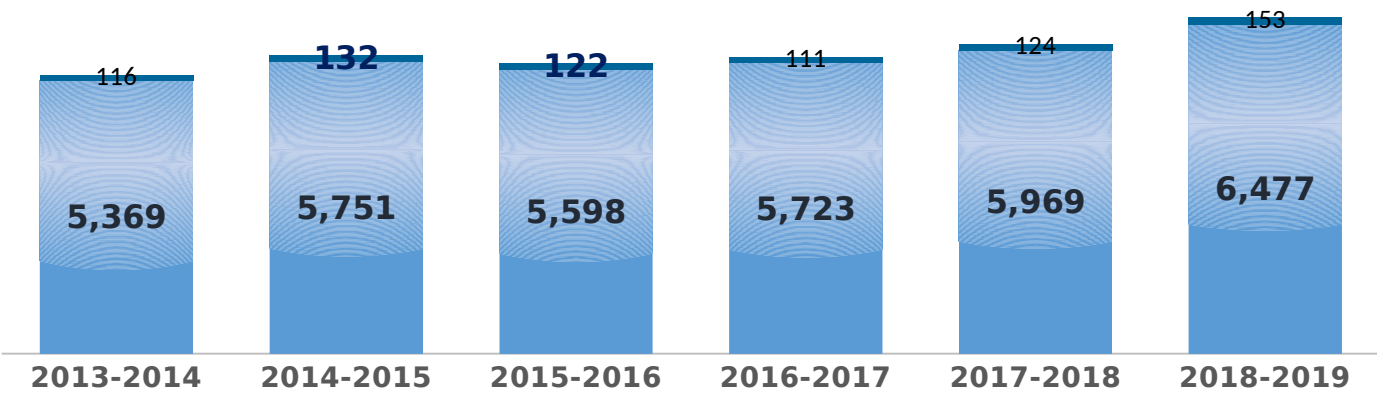
MATRÍCULA TOTAL



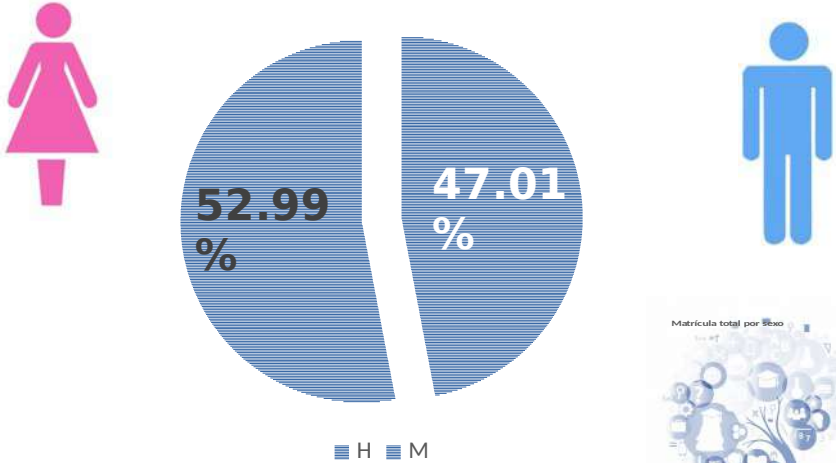
MATRÍCULA TOTAL 2019-2020				
6,630	Total de alumnos del Centro Universitario de la Costa		3,117	3,513
6,477	Alumnos de nivel Licenciatura			
	Sede	Puerto Vallarta	2,961	3,308
		Tomatlán	84	124
153	Alumnos de nivel Posgrado			
	Puerto Vallarta		72	81

■ Posgrado

Evolución de la matrícula por nivel educativo



Matrícula total por sexo



Fuente: Cuestionarios 911 de la SEP-ANUIES-INEGI, Ciclo escolar 2019-2020.
Corte a: 31 de diciembre del 2019.

MATRÍCULA DE PREGRADO



MATRÍCULA DE LICENCIATURA POR PROGRAMA EDUCATIVO					
		Programa Educativo	2019		
		NOMBRE DE LA CARRERA	H	M	TOTAL
19	PUERTO VALLARTA	ABOGADO	227	309	536
		INGENIERÍA CIVIL	378	75	453
		INGENIERÍA EN COMPUTACIÓN	159	23	182
		INGENIERÍA EN COMUNICACIÓN MULTIMEDIA	207	127	334
		INGENIERÍA EN TELEMÁTICA	147	29	176
		INGENIERÍA EN VIDEOJUEGOS	30	0	30
		LICENCIATURA EN ADMINISTRACIÓN	230	333	563
		LICENCIATURA EN ARQUITECTURA	289	192	481
		LICENCIATURA EN ARTES VISUALES	56	134	190
		LICENCIATURA EN BIOLOGÍA	83	126	209
		LICENCIATURA EN CIENCIAS Y ARTES CULINARIAS	52	39	91
		LICENCIATURA EN CONTADURÍA PÚBLICA	252	318	570
		LICENCIATURA EN CULTURA FÍSICA Y DEPORTES	185	91	276
		LICENCIATURA EN DISEÑO PARA LA COMUNICACIÓN GRÁFICA	61	107	168
		LICENCIATURA EN ENFERMERÍA	69	263	332
		LICENCIATURA EN NUTRICIÓN	75	233	308
		LICENCIATURA EN PSICOLOGÍA	112	396	508
		LICENCIATURA EN TURISMO	130	249	379
		MÉDICO CIRUJANO Y PARTERO	219	264	483
		3	TOMATLÁN	ABOGADO	19
LICENCIATURA EN ADMINISTRACIÓN	44			57	101
LICENCIATURA EN TURISMO	21			27	48
TOTAL			3,045	3,432	6,477

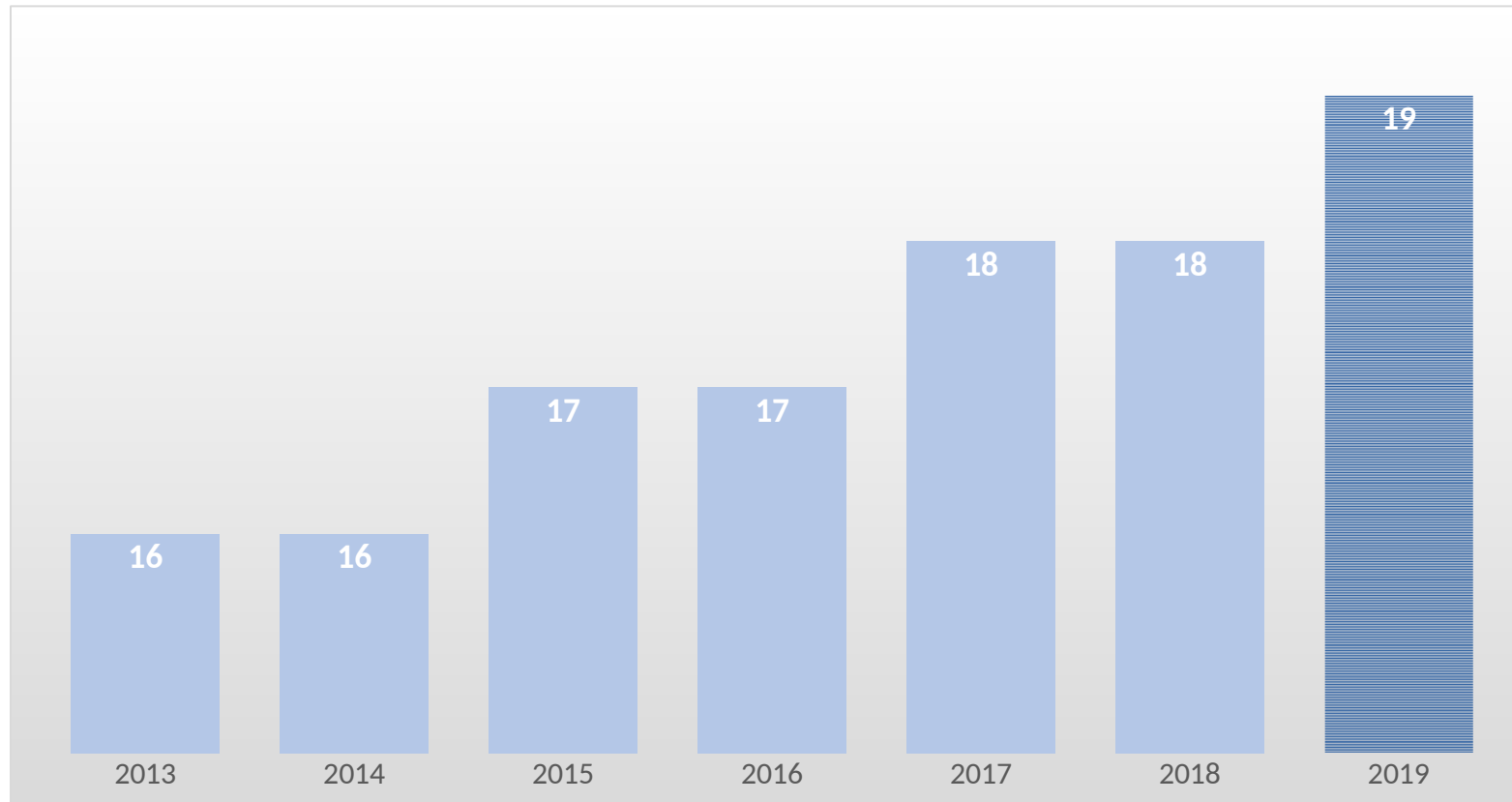




PROGRAMAS EDUCATIVOS DE PREGRADO

PE Ofertados 2019

- ❖ Abogado
- ❖ Administración
- ❖ Arquitectura
- ❖ Artes Visuales
- ❖ Biología
- ❖ Ciencias y Artes Culinarias
- ❖ Contaduría Pública
- ❖ Cultura Física y Deportes
- ❖ Diseño para la Comunicación Gráfica
- ❖ Enfermería
- ❖ Ingeniería Civil
- ❖ Ingeniería en Computación
- ❖ Ingeniería en Comunicación Multimedia
- ❖ Ingeniería en Telemática
- ❖ Ing. En videojuegos
- ❖ Médico Cirujano y Partero
- ❖ Nutrición
- ❖ Psicología
- ❖ Turismo



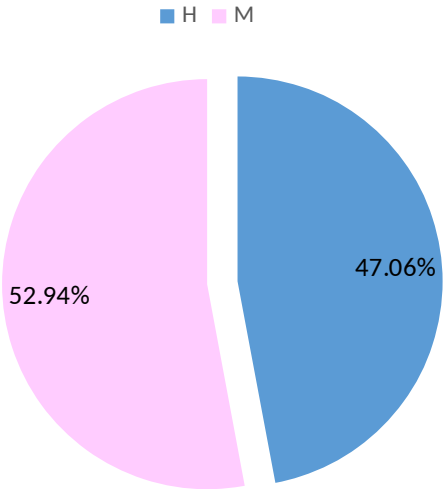
Fuente: Cuestionarios 911 de la SEP-ANUIES-INEGI, Ciclo escolar 2019-2020.

Corte a: 31 de diciembre del 2019.

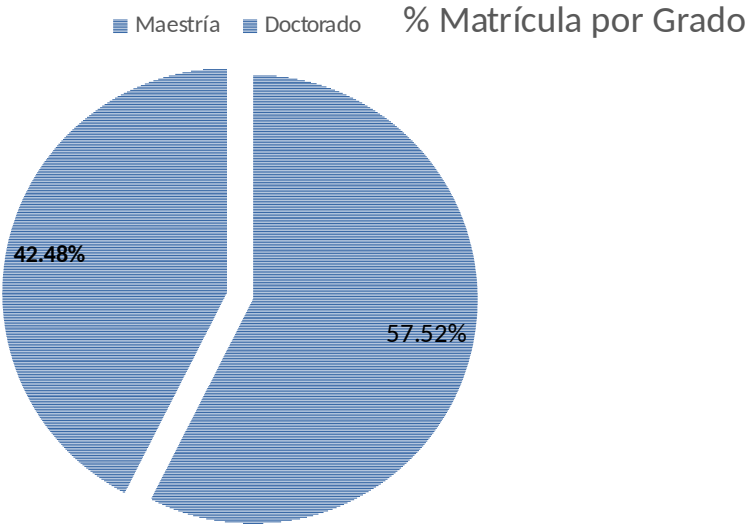
MATRÍCULA DE POSGRADO

MATRÍCULA DE POSGRADO POR PROGRAMA EDUCATIVO CICLO 2019-2020					
Posgrado			2019 B		
7	Puerto Vallarta	Programa educativo	H	M	Total
		Maestría en Ciencias para el Desarrollo, la Sustentabilidad y el Turismo	11	9	20
		Maestría en Administración de Negocios	16	20	36
		Maestría en Análisis Tributario	7	6	13
		Maestría en Ciencias en Geofísica	12	7	19
		Doctorado en Ciencias en Biosistemática, Ecología y Manejo de Recursos Naturales y Agrícolas	7	9	16
		Doctorado en Ciencias para el Desarrollo, la Sustentabilidad y el Turismo	17	24	41
		Doctorado en Gestión de Negocios	2	6	8
TOTAL			72	81	153


% Matrícula de Posgrado por sexo



% matrícula por grado



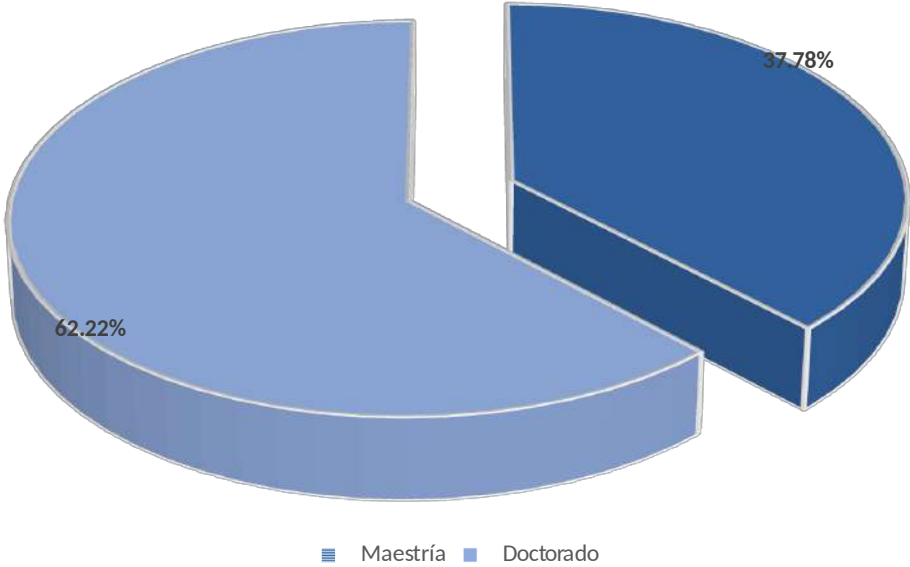
PERSONAL ACADÉMICO



Total del Personal Académico	H	M	Total	%
	287	248	535	100%
Profesores de Tiempo Completo (PTC)	80	62	142	27%
Profesores de Medio Tiempo (PMT)	6	4	10	2%
Profesores de Asignatura (PA)	192	174	366	68%
Técnicos Académicos (TA)	9	8	17	3%

Grado Académico PTC	H	M	Total	%
Total de PTC con:	80	62	142	100
Licenciatura	3	2	5	4%
Especialidad	4	1	5	4%
Maestría	28	22	50	35%
Doctorado	45	37	82	58%

PTC con Posgrado

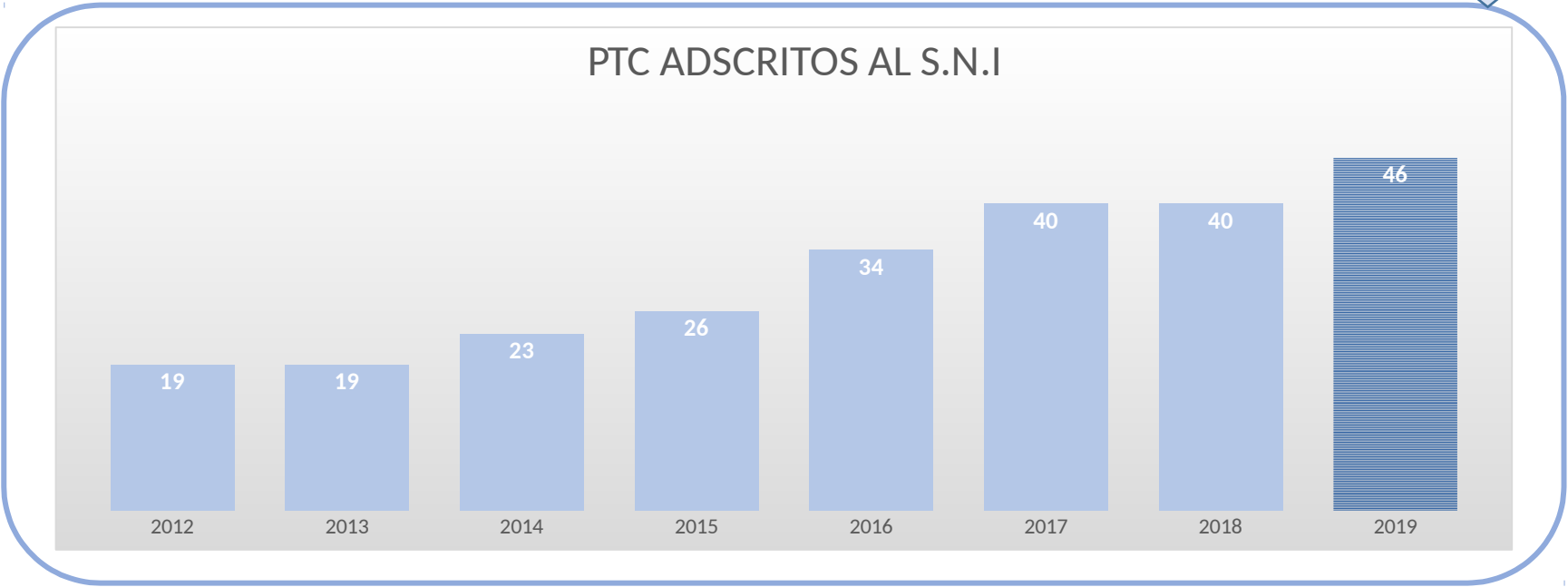


Fuente: : Coordinación General de Recursos Humanos.
Corte a: 31 de diciembre del 2019.

PTC ADSCRITOS AL SNI

PTC ADSCRITOS AL S.N.I			
		H	M
46	Miembros del SNI	27	19
	18 Candidatos	9	9
	22 Nivel I	13	9
	5 Nivel II	4	1
	0 Nivel III	0	0
	1 Catedrático nivel candidato	1	0

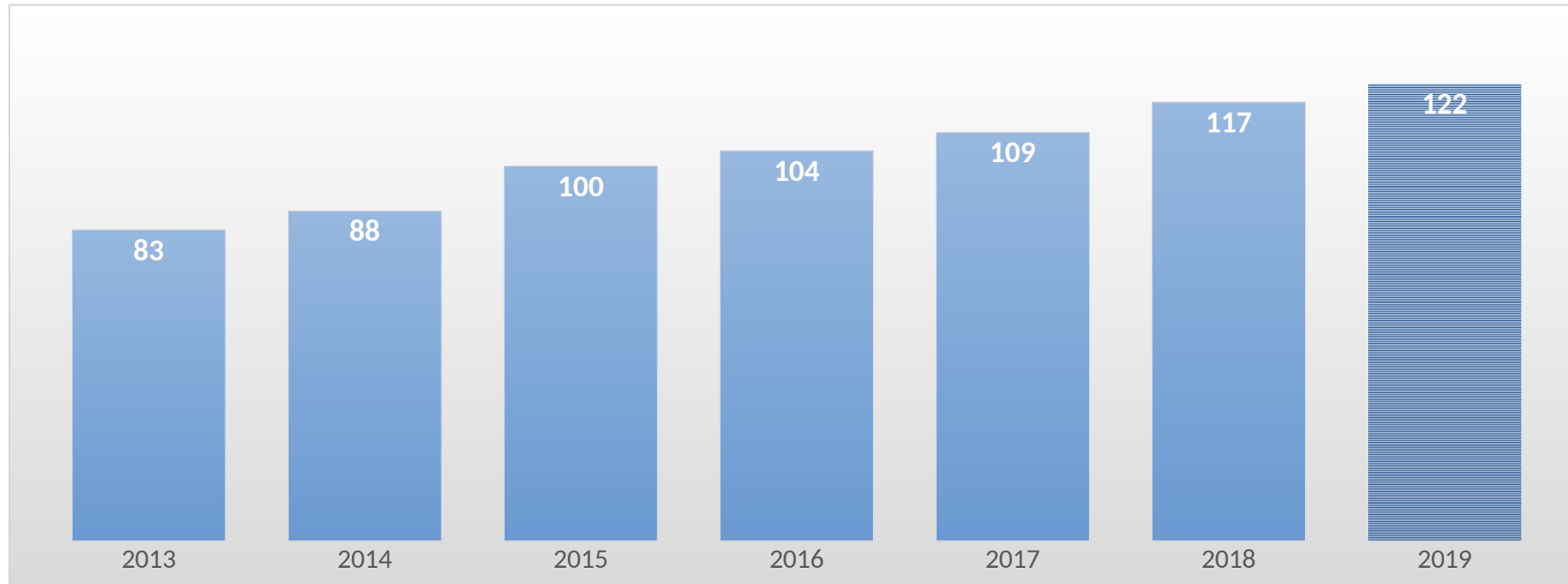
El porcentaje de variación de los PTC adscritos al SNI ha incrementado en un 142% en el 2019, tomando como año base el 2013.



PTC CON PERFIL DESEABLE PRODEP



El porcentaje de variación de los PTC con Perfil Deseable PRODEP ha incrementado en un 47% en el 2019, tomando como año base el 2013.

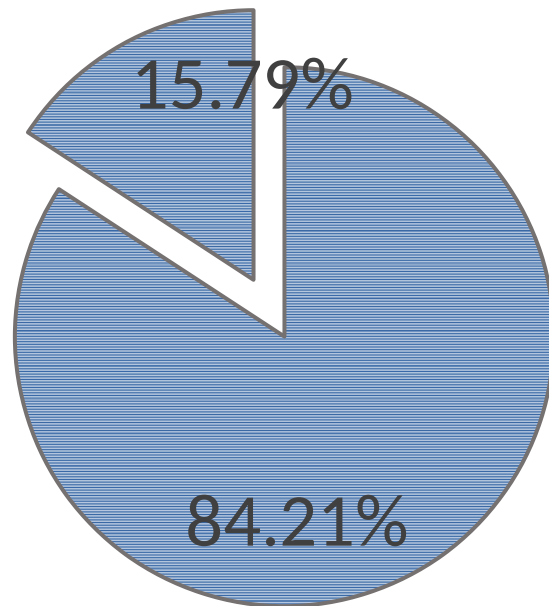


COMPETITIVIDAD ACADÉMICA

Programas Educativos de **Licenciatura**
Reconocidos de **Calidad**

PE PREGRADO

■ PE Evaluables ■ PE No Evaluables

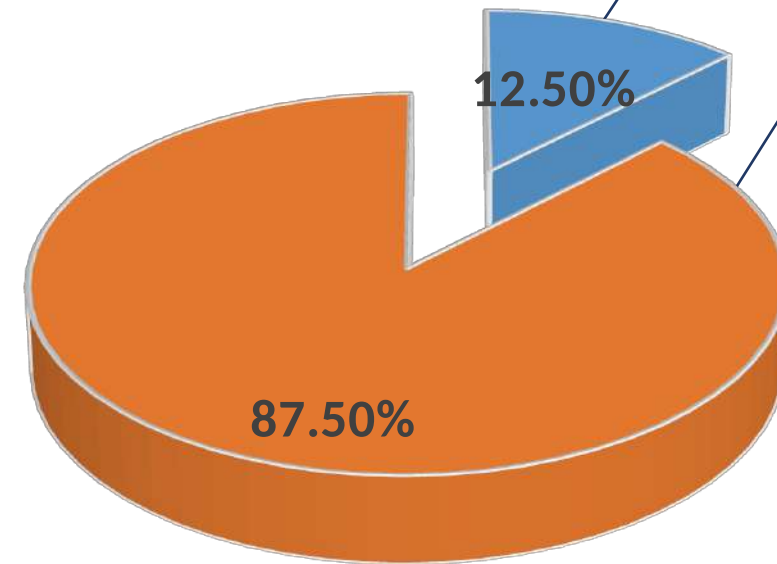
3 PE No
Evaluables16 PE
Evaluables

13 Programas Educativos acreditados por **COPAES** (Lic. en Administración, Turismo, Contaduría, Abogado, Diseño, Biología, Medicina, Telemática, Ingeniería Civil, Computación, Psicología, Multimedia, Arquitectura)

1 Programa Educativo acreditado por **CIEES** (Lic. en Enfermería)

3 Programa Educativos acreditado Internacional (Abogado, Medicina y Turismo)

PE PREGRADO EVALUABLES

2 PE No
Acreditado14 PE
Acreditados

■ PE (Evaluables) No acreditados ■ PE (Evaluables) acreditados





PE Acreditados

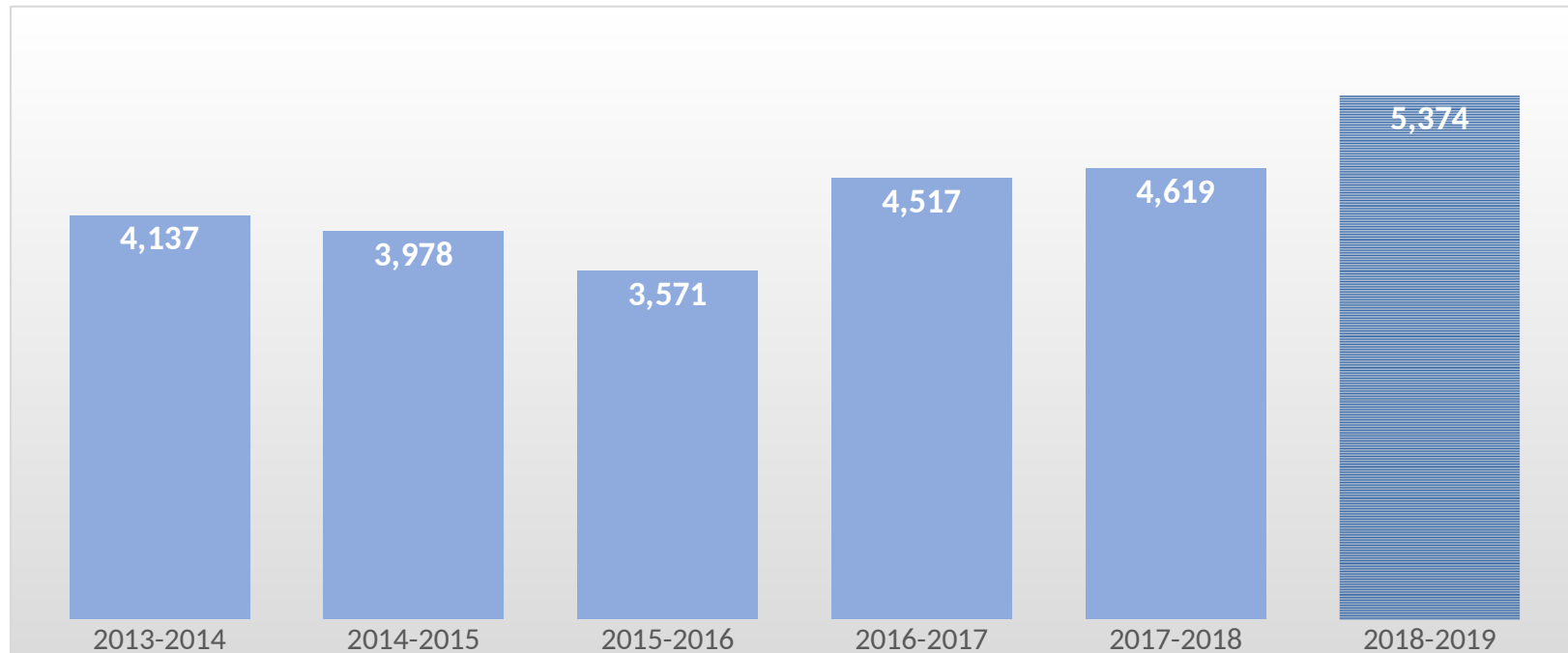
- Ingeniería Civil
- Administración
- Ingeniería en Telemática
- Ingeniería en Computación
- Ingeniería en Comunicación Multimedia
- Diseño para la Comunicación Gráfica
- Biología
- Médico Cirujano y Partero
- Turismo
- Contaduría Pública
- Abogado
- Psicología
- Arquitectura
- Enfermería



MATRÍCULA EN PE EVALUABLES RECONOCIDOS POR SU CALIDAD

2019-B		
Matrícula evaluable	Matrícula de Calidad	% Matrícula de Calidad
5,840	5,374	92%

14 PE acreditados de 16 evaluables. Lo cual representa que el 92% del total de la Matrícula Evaluable se encuentra en PE reconocidos por su Calidad.



Fuente: Calidad, Coordinación General Académica, Coordinación de Innovación Educativa y Pregrado. Matrícula, Cuestionarios 911 SEP-ANUIES-INEGI de inicio de cursos ciclo escolar 2019-2020.

Corte a: 31 de diciembre del 2019.

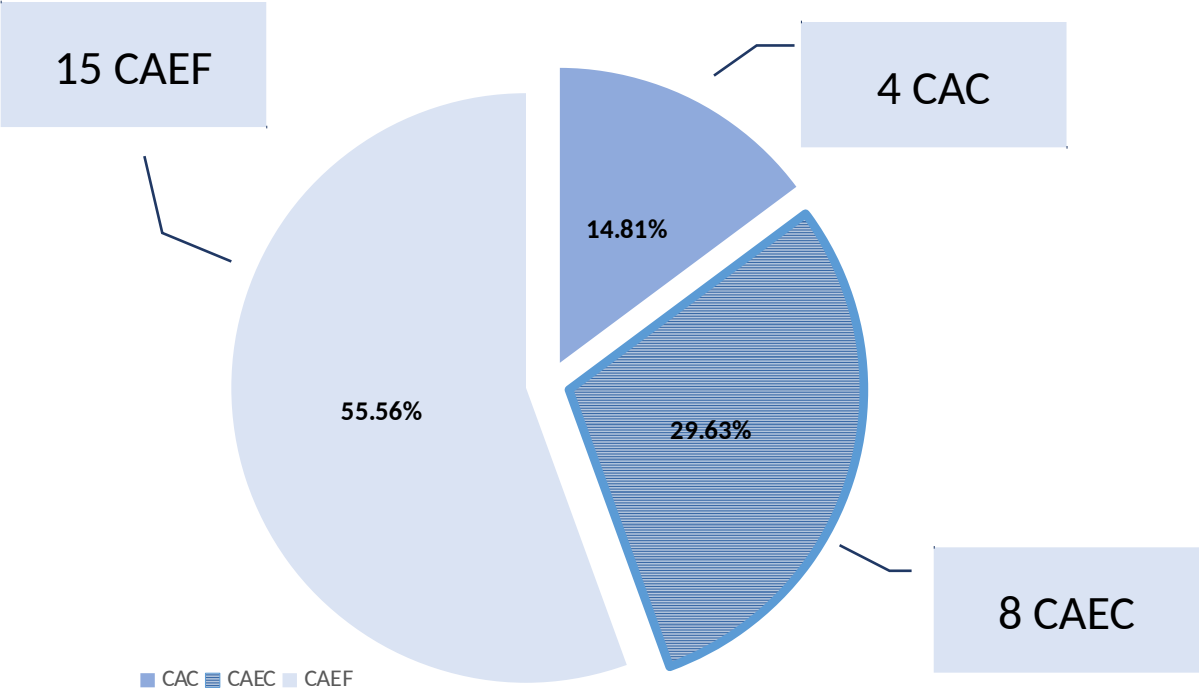
PROGRAMAS EDUCATIVOS EN EL PNPC

COMPETITIVIDAD ACADÉMICA		
Posgrado		
5	PE en el PNPC, reconocidos por CONACyT	71%
Maestría en Administración de Negocios, Maestría en Geofísica, Maestría y Doctorado en Ciencias para el Desarrollo, la Sustentabilidad y el Turismo, Doctorado en Ciencias en Biosistemática, Ecología y Manejo de Recursos Naturales y Agrícolas.		
0	De competencia internacional	0%
0	Consolidado	0%
5	En desarrollo	71%
2	De reciente creación	29%
Doctorado en Gestión de Negocios, Doctorado en Ciencias para el Desarrollo, la Sustentabilidad y el Turismo.		



Fuente: Coordinación General Académica, Coordinación de Investigación, Posgrado y Vinculación
Corte a: 31 de diciembre del 2019.

CUERPOS ACADÉMICOS



INVESTIGACIÓN		
27	Cuerpos Académicos registrados en el PRODEP	
15%	4	Cuerpos Académicos Consolidados (CAC)
30%	8	Cuerpos Académicos en Consolidación (CAEC)
56%	15	Cuerpos Académicos en Formación (CAEF)
63	LGAC registradas en PRODEP	
12	De Cuerpos Académicos Consolidados	
19	De Cuerpos Académicos en Consolidación	
32	De Cuerpos Académicos en Formación	

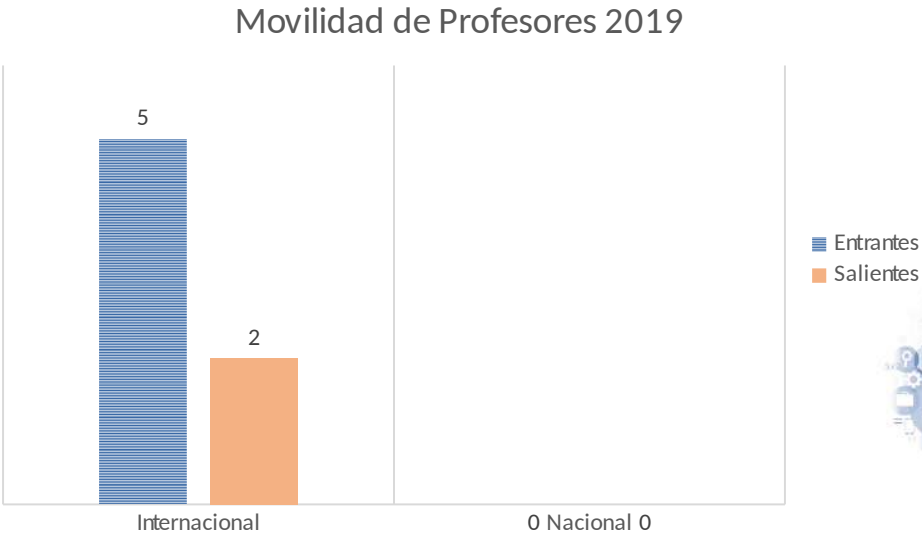
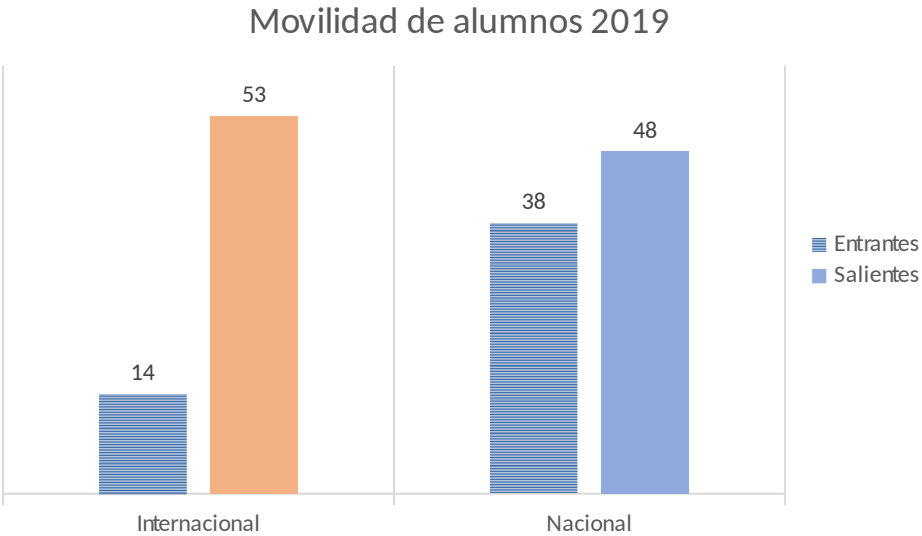


Fuente: Coordinación General Académica, Unidad de Mejoramiento y Formación Académica
Corte a: 31 de diciembre del 2019.

MOVILIDAD NACIONAL E INTERNACIONAL (UNIDAD DE BECAS E INTERCAMBIOS)

MOVILIDAD DE ALUMNOS 2019			
Alumnos	Entrantes	Salientes	Total general
	52	101	153
Internacional	14	53	67
M	6	24	
F	8	29	
Nacional	38	48	86
M	7	16	
F	31	32	

MOVILIDAD DE ACADÉMICOS 2019			
Académicos	Entrantes	Salientes	Total general
	5	6	11
Internacional			
M	3	6	9
F	2		2



Fuente: Coordinación de Servicios Académicos.
Corte a: 31 de diciembre del 2019, Ciclo escolar 2019-2020
Nota: Los alumnos que se contabilizan corresponden al Programa PEA 2019, Estancias Académicas Internacionales de Especialización 2019 y DELFIN. Los académicos a PROMOFID 2019.

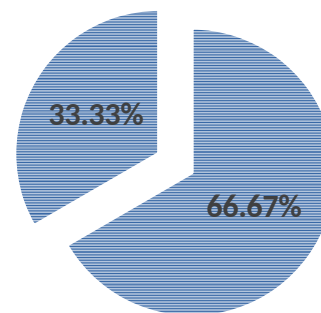
MOVILIDAD NACIONAL E INTERNACIONAL PROYECTO PFCE 2019 (PLANEACIÓN)

MOVILIDAD DE ALUMNOS 2019	
Alumnos	Salientes
	12
Internacional	8
M	1
F	7
Nacional	4
M	0
F	4

MOVILIDAD DE ACADÉMICOS 2019	
Académicos	Salientes
	33
Internacional	15
M	7
F	8
Nacional	18
M	11
F	7

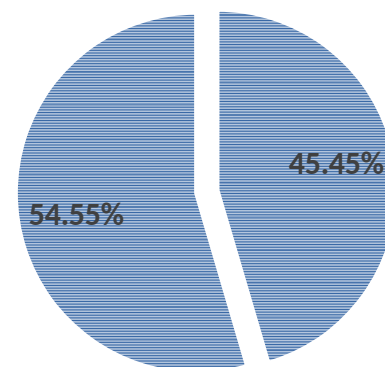
ALUMNOS

■ Internacional ■ Nacional



ACADÉMICOS

■ Internacional ■ Nacional



Fuente: Coordinación de Planeación.

Corte a: 31 de diciembre del 2019, Ciclo escolar 2019-2020.

Nota: Los alumnos que se contabilizan corresponden al Proyecto PFCE 2019.

EXTENSIÓN

Actividades Culturales	
Entrevistas con medios externos	584
Eventos externos	71
Eventos en el Centro Universitario	324
Programas académicos	4
Programas culturales	17
Actividades culturales	186
Asistentes a actividades culturales	30,539
Actividades académicas	63

Actividades Deportivas	
Talleres Deportivos	14
Alumnos en talleres deportivos	1,380
Programas Deportivos	8
Participantes programas Deportivos	9,913



SISTEMA UNIVERSITARIO DEL ADULTO MAYOR



SUAM	
Matrícula total	301
Total de cursos ofertados	40



Fuente: Coordinación de Extensión CUCosta.
Corte a: 31 de diciembre del 2019



VINCULACIÓN: BRIGADAS UNIVERSITARIAS

	
Actividades realizadas	22
Áreas de servicios de atención Asesoría para la Infraestructura Habitacional, Asesoría Jurídica, Asesoría Primaria de Salud, Atención Familiar Psicológica, Evaluación del Estado Nutricional, Promoción y Consejería de la Actividad Física, Ocio Comunitario Artes, Asesoría Contable y Administrativa, Huertos Caseros, Capacitación y Asesoría en la utilización de Software y Hardware para equipos de cómputo, Modulo de Información CUCosta, Corte de pelo, Bibliobus, Exploración Cervico Uterino, Entrega de Víveres en apoyo a los afectados por el paso del Huracán Lorena y la tormenta tropical Narda.	
Asistentes Beneficiados	7,990



Fuente: Coordinación de Servicios a Universitarios CUCosta.
Corte a: 31 de diciembre del 2019, ciclo escolar 2019-2020.

EQUIPAMIENTO

EQUIPO DE CÓMPUTO		
Usuario	PC Escritorio	PC Portátil
Alumnos	708	12
Maestros	692	272
Personal de Apoyo	872	90
Total	2,272	362



EQUIPO DE APOYO DIDÁCTICO	
Equipo	Cantidad
Ancho de Banda de Acceso a Internet (Mbps)	584 Mbps
Cámaras de Video	13
Cámaras de Video Conferencia	5
Cámaras Fotográficas	98
Equipos de Audio	8
Pantallas de LED	1
Pintarrones Interactivos	0
Puntos de Acceso Inalámbrico	51
Televisores	21
Video Proyector	150
Total	347



Fuente: Coordinación de Tecnologías para el Aprendizaje CUCosta.
Corte a: 31 de diciembre del 2019.

INFRAESTRUCTURA

INFRAESTRUCTURA POR TIPO DE INMOBILIARIO	
Inmobiliario	Cantidad
Aulas	128
Laboratorios	22
Talleres	17
Aulas Audiovisuales	8
Áreas Deportivas	7
Edificios para Actividades Administrativas /Investigación	4
Centros de Cómputo	2
Biblioteca	1
Auditorio	1
Museo	1
Reptilario	1
Total	192

SUPERFICIE POR ÁREAS	
Áreas del Centro	Superficie
Área Verde*	41,492.36 m ²
Construida	62,255.61 m ²
Proyectada para Crecimiento	5,757.49 m ²
Total	109,505.46

