

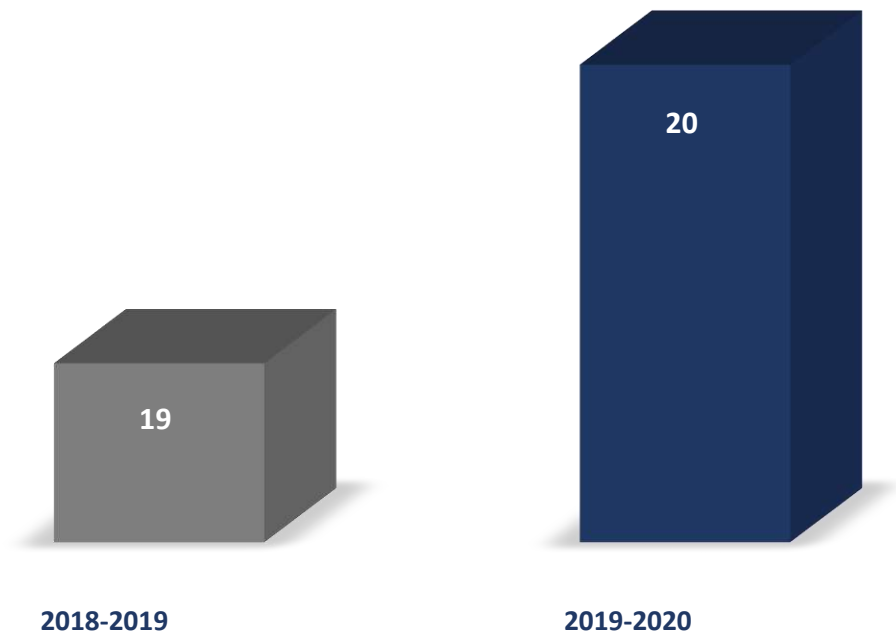
NUMERALIA INSTITUCIONAL
CORTE A: ABRIL DEL 2020



PROGRAMAS EDUCATIVOS DE PREGRADO



PROGRAMAS EDUCATIVOS DE PREGRADO OFERTADOS EN EL CUCOSTA



- ❖ Carrera de Abogado
- ❖ Lic. en Administración
- ❖ Lic. en Arquitectura
- ❖ Lic. en Artes Visuales para la expresión fotográfica
- ❖ Lic. en Artes Visuales para la expresión plástica
- ❖ Lic. en Biología
- ❖ Lic. en Ciencias y Artes Culinarias
- ❖ Lic. en Contaduría Pública
- ❖ Lic. en Cultura Física y Deportes
- ❖ Lic. en Diseño para la Comunicación Gráfica
- ❖ Lic. en Enfermería
- ❖ Lic. en Ingeniería Civil
- ❖ Lic. en Ingeniería en Computación
- ❖ Lic. en Ingeniería en Comunicación Multimedia
- ❖ Lic. en Ingeniería en Telemática
- ❖ Lic. en Ing. En videojuegos
- ❖ Carrera de Médico Cirujano y Partero
- ❖ Lic. en Nutrición
- ❖ Lic. en Psicología
- ❖ Lic. en Turismo



MATRÍCULA DE PREGRADO



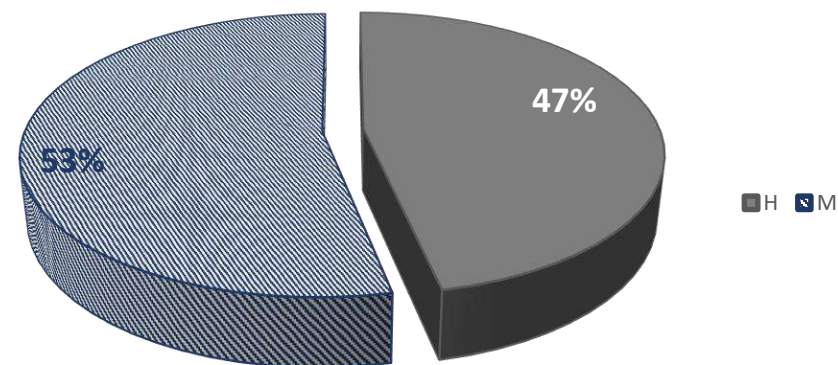
MATRÍCULA DE LICENCIATURA POR PROGRAMA EDUCATIVO CICLO 2019-2020					
20	PUERTO VALLARTA		2020		
		Programa Educativo	H	M	TOTAL
		CARRERA DE ABOGADO	262	346	608
		LIC. EN INGENIERÍA CIVIL	360	70	430
		LIC. EN INGENIERÍA EN COMPUTACIÓN	160	28	188
		LIC. EN INGENIERÍA EN COMUNICACIÓN MULTIMEDIA	201	129	330
		LIC. EN INGENIERÍA EN TELEMÁTICA	140	30	170
		LIC. EN INGENIERÍA EN VIDEOJUEGOS	57	1	58
		LICENCIATURA EN ADMINISTRACIÓN	279	391	670
		LICENCIATURA EN ARQUITECTURA	317	197	514
		LICENCIATURA EN ARTES VISUALES PARA LA EXPRESIÓN FOTOGRÁFICA	29	58	87
		LICENCIATURA EN ARTES VISUALES PARA LA EXPRESIÓN PLÁSTICA	26	74	100
		LICENCIATURA EN BIOLOGÍA	100	119	219
		LICENCIATURA EN CIENCIAS Y ARTES CULINARIAS	61	54	115
		LICENCIATURA EN CONTADURÍA PÚBLICA	277	317	594
		LICENCIATURA EN CULTURA FÍSICA Y DEPORTES	190	88	278
		LICENCIATURA EN DISEÑO PARA LA COMUNICACIÓN GRÁFICA	68	116	184
		LICENCIATURA EN ENFERMERÍA	52	224	276
		LICENCIATURA EN NUTRICIÓN	68	204	272
		LICENCIATURA EN PSICOLOGÍA	115	414	529
		LICENCIATURA EN TURISMO	146	267	413
		CARRERA DE MÉDICO CIRUJANO Y PARTERO	140	200	340
		3	TOMATLÁN	CARRERA DE ABOGADO	17
LICENCIATURA EN ADMINISTRACIÓN	43			48	91
LICENCIATURA EN TURISMO	20			24	44
		TOTAL	3,128	3,435	6,563



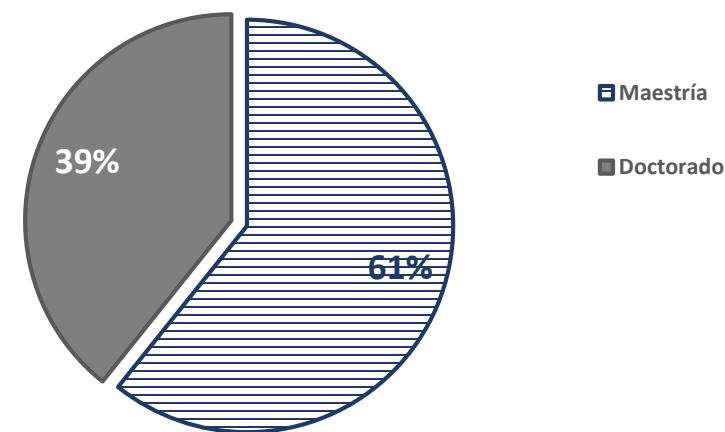
MATRÍCULA DE POSGRADO

MATRÍCULA DE POSGRADO POR PROGRAMA EDUCATIVO CICLO 2019-2020					
Posgrado			2020 A		
7	Puerto Vallarta	Programa educativo	H	M	Total
		Maestría en Ciencias para el Desarrollo, la Sustentabilidad y el Turismo	11	9	20
		Maestría en Administración de Negocios	14	20	34
		Maestría en Análisis Tributario	7	6	13
		Maestría en Ciencias en Geofísica	10	5	15
		Doctorado en Ciencias en Biosistemática, Ecología y Manejo de Recursos Naturales y Agrícolas	7	9	16
		Doctorado en Ciencias para el Desarrollo, la Sustentabilidad y el Turismo	12	19	31
		Doctorado en Gestión y Negocios	2	4	6
TOTAL			63	72	135

PORCENTAJE DE MATRÍCULA POR GÉNERO





PORCENTAJE DE MATRÍCULA POR GRADO

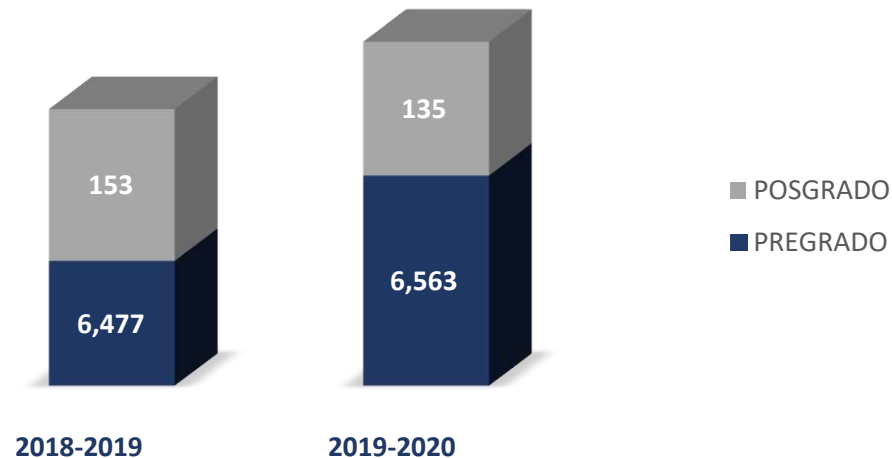


MATRÍCULA TOTAL




MATRÍCULA TOTAL 2019-2020				
6,698	Total de alumnos del Centro Universitario de la Costa		3,191	3,507
6,563	Alumnos de nivel Licenciatura			
	Sede	Puerto Vallarta	3,048	3,327
		Tomatlán	80	108
135	Alumnos de nivel Posgrado			
	Puerto Vallarta		63	72


EVOLUCIÓN DE LA MATRÍCULA POR NIVEL EDUCATIVO



PORCENTAJE DE MATRÍCULA POR SEXO

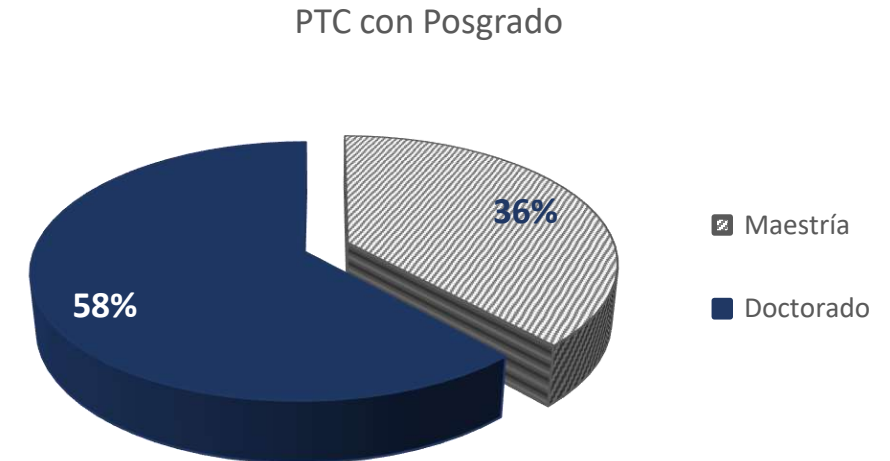


PERSONAL ACADÉMICO



Total del Personal Académico	H	M	Total	%
	282	252	534	100%
Profesores de Tiempo Completo (PTC)	83	63	146	27%
Profesores de Medio Tiempo (PMT)	6	3	9	2%
Profesores de Asignatura (PA)	185	178	363	68%
Técnicos Académicos (TA)	8	8	16	3%

Grado Académico PTC	H	M	Total	%
Total de PTC con:	83	63	146	100%
Licenciatura	3	2	5	3%
Especialidad	4	1	5	3%
Maestría	29	23	52	36%
Doctorado	47	37	84	58%

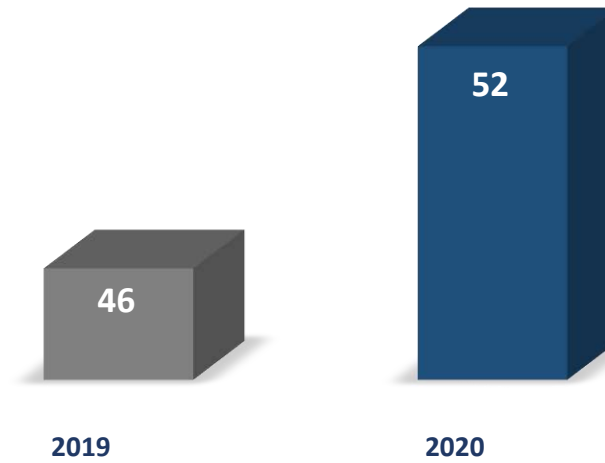


PTC ADSCRITOS AL SNI



PTC ADSCRITOS AL S.N.I				
			H	M
52	Miembros del SNI		29	23
	21	Candidatos	9	12
	25	Nivel I	15	10
	4	Nivel II	3	1
	1	Nivel III	1	0
	1	Catedrático nivel candidato	1	0

PTC ADSCRITOS AL S.N.I.



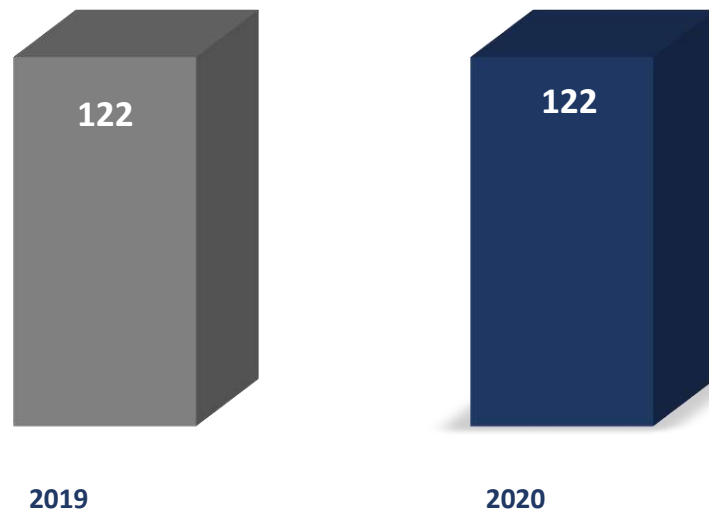
El porcentaje de variación de los PTC adscritos al SNI ha incrementado en un 13% en el 2020, tomando como año base el 2019.



PTC CON PERFIL DESEABLE PRODEP



PTC con reconocimiento PRODEP 2019-2020



La convocatoria PRODEP se encuentra en proceso, se esperan resultados a partir del mes de julio del 2020.



COMPETITIVIDAD ACADÉMICA



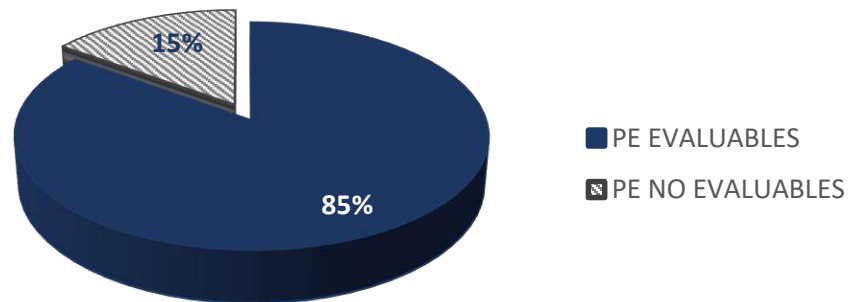
Programas Educativos de Licenciatura
Reconocidos de **Calidad**

13 Programas Educativos acreditados por **COPAES** (Lic. en Administración, Turismo, Contaduría, Abogado, Diseño, Biología, Medicina, Telemática, Ingeniería Civil, Computación, Psicología, Multimedia, Arquitectura)

1 Programa Educativo acreditado por **CIEES** (Lic. en Enfermería)

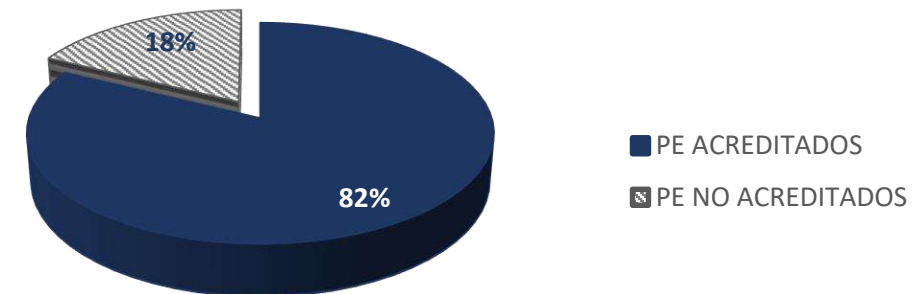
3 Programa Educativos acreditados Internacional (Abogado, Medicina y Turismo)

PE DE PREGRADO



17 PE EVALUABLES
3 PE NO EVALUABLES

PE EVALUABLES DE CALIDAD



14 PE ACREDITADOS
3 PE NO ACREDITADOS





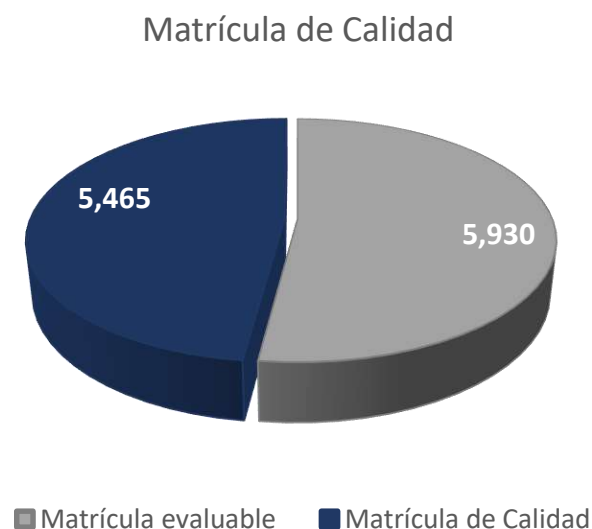
MATRÍCULA EN PE EVALUABLES RECONOCIDOS POR SU CALIDAD

PE Acreditados

- ❖ Carrera de Abogado
- ❖ Carrera de Médico Cirujano y Partero
- ❖ Lic. en Administración
- ❖ Lic. en Arquitectura
- ❖ Lic. en Biología
- ❖ Lic. en Contaduría Pública
- ❖ Lic. en Diseño para la Comunicación Gráfica
- ❖ Lic. en Enfermería
- ❖ Lic. en Ing. Civil
- ❖ Lic. en Ing. en Computación
- ❖ Lic. en Ing. en Comunicación Multimedia
- ❖ Lic. en Ing. en Telemática
- ❖ Lic. en Psicología
- ❖ Lic. en Turismo



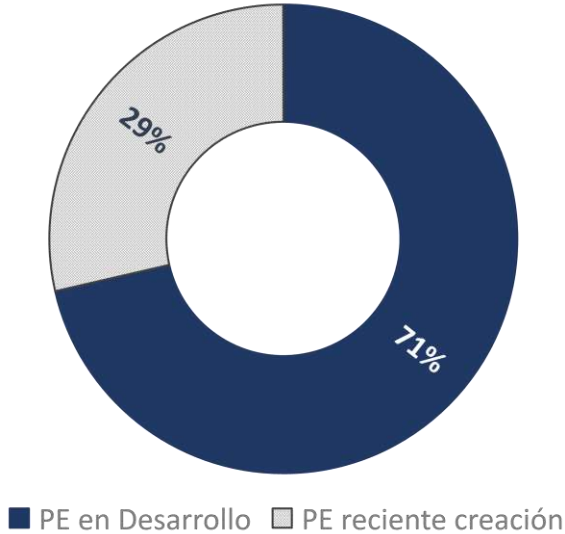
2020 A		
Matrícula Evaluable	Matrícula de Calidad	% Matrícula de Calidad
5,930	5,465	92%



14 PE Acreditados de 17 Evaluables. Lo cual representa que el **92%** del total de la Matrícula Evaluable se encuentra en PE reconocidos por su Calidad.

PROGRAMAS EDUCATIVOS DE POSGRADO EN EL PNPC

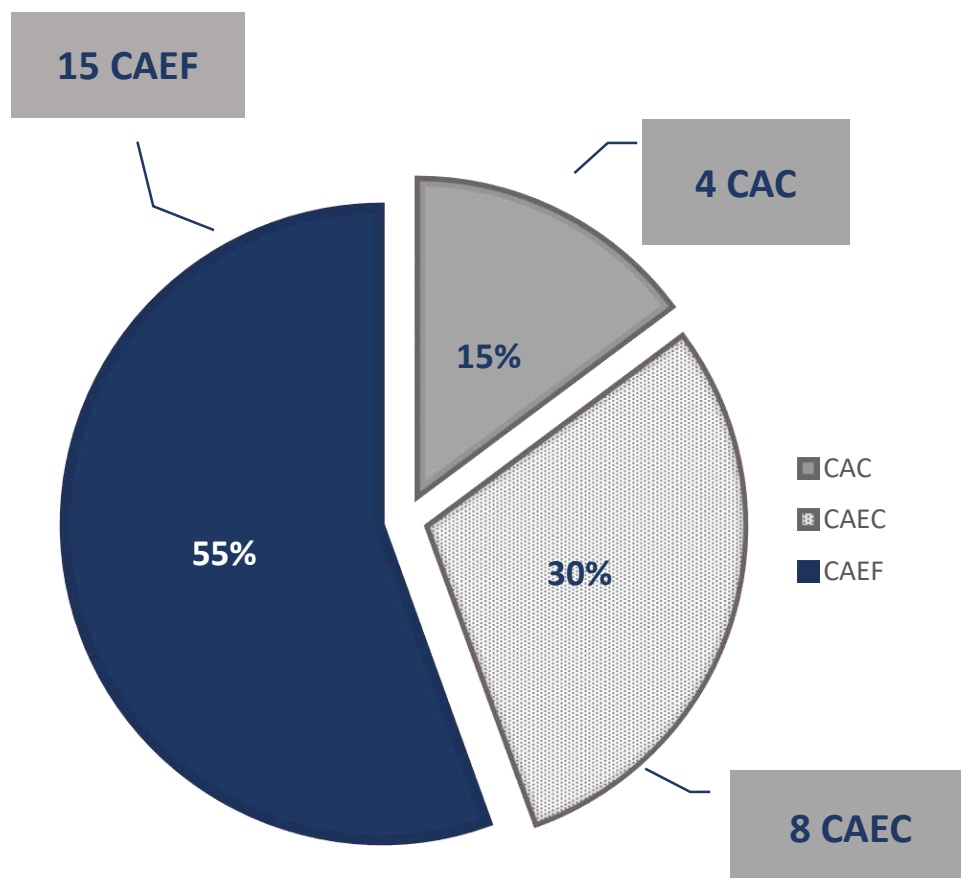
COMPETITIVIDAD ACADÉMICA		
Posgrado		
5	PE en el PNPC, reconocidos por CONACyT	71%
Maestría en Administración de Negocios, Maestría en Ciencias en Geofísica, Maestría y Doctorado en Ciencias para el Desarrollo, la Sustentabilidad y el Turismo, Doctorado en Ciencias en Biosistemática, Ecología y Manejo de Recursos Naturales y Agrícolas.		
0	De competencia internacional	0%
0	Consolidado	0%
5	En desarrollo	71%
2	De reciente creación	29%
Doctorado en Gestión y Negocios, Doctorado en Ciencias para el Desarrollo, la Sustentabilidad y el Turismo.		



Fuente: Coordinación General Académica, Coordinación de Investigación, Posgrado y Vinculación
Corte a: 30 de abril del 2020.



CUERPOS ACADÉMICOS



INVESTIGACIÓN		
27	Cuerpos Académicos registrados en el PRODEP	
15%	4	Cuerpos Académicos Consolidados (CAC)
30%	8	Cuerpos Académicos en Consolidación (CAEC)
56%	15	Cuerpos Académicos en Formación (CAEF)
63	LGAC registradas en PRODEP	
12	De Cuerpos Académicos Consolidados	
19	De Cuerpos Académicos en Consolidación	
32	De Cuerpos Académicos en Formación	



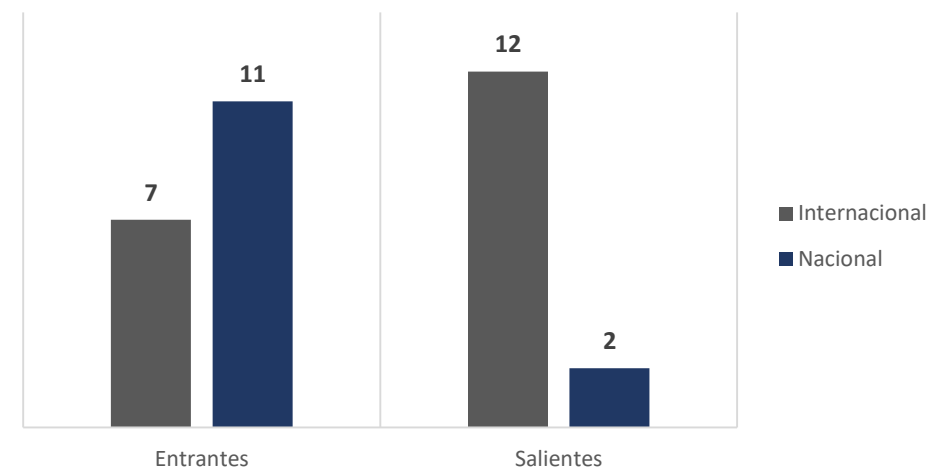


MOVILIDAD NACIONAL E INTERNACIONAL (UNIDAD DE BECAS E INTERCAMBIOS)

MOVILIDAD DE ALUMNOS 2020 A			
Alumnos	Entrantes	Salientes	Total general
	18	14	32
Internacional	7	12	19
M	2	4	6
F	5	8	13
Nacional	11	2	13
M	3	0	3
F	8	2	10

MOVILIDAD DE ACADÉMICOS 2020 A			
Académicos	Entrantes	Salientes	Total general
	0	0	0
Internacional	0	0	0
M	0	0	0
F	0	0	0

Movilidad de alumnos 2020 A



Fuente: Coordinación de Servicios Académicos.

Corte a: 30 de abril del 2020, Ciclo escolar 2019-2020

Nota: Los alumnos que se contabilizan corresponden al Programa PEA 2020 A y Estancias Académicas Internacionales de Especialización 2020 A.



EXTENSIÓN

Actividades Culturales	
Entrevistas con medios externos	1
Eventos externos	1
Eventos en el Centro Universitario	53
Programas académicos	1
Programas culturales	4
Actividades culturales	28
Asistentes a actividades culturales	8,564
Actividades académicas	18
Asistentes a actividades académicas	2,888

Actividades Deportivas	
Talleres Deportivos	8
Alumnos en talleres deportivos	318
Programas Deportivos	6
Participantes programas Deportivos	801

Fuente: Coordinación de Extensión CUCosta.
Corte a: 30 de abril del 2020.





SUAM	
Matrícula total	268
Total de cursos ofertados	38



Fuente: Coordinación de Extensión CUCosta.
Corte a: 30 de abril del 2020.



VINCULACIÓN: BRIGADAS UNIVERSITARIAS



Actividades realizadas

2

Áreas de servicios de atención

Asesoría para la Infraestructura Habitacional, Asesoría Jurídica, Asesoría Primaria de Salud, Atención Familiar Psicológica, Evaluación del Estado Nutricional, Promoción y Consejería de la Actividad Física, Ocio Comunitario Artes, Asesoría Contable y Administrativa, Huertos Caseros, Capacitación y Asesoría en la utilización de Software y Hardware para equipos de cómputo, Corte de pelo, Bibliobús, Esquema de vacunación, Taller de educación sexual, cáncer de mama y embarazo seguro, Taller de repostería, Atención primaria bucodental.



Alumnos Participantes

91

Asistentes Beneficiados

1,306



Fuente: Coordinación de Servicios a Universitarios CUCosta.

Nota: Las actividades que se contabilizan corresponde a las brigadas de Volcanes y el Tuto.

Corte a: 30 de abril del 2020, ciclo escolar 2019-2020.



EQUIPAMIENTO

EQUIPO DE CÓMPUTO		
Usuario	PC Escritorio	PC Portátil
Alumnos	331	12
Maestros	146	554
Personal de Apoyo	206	23
Total	683	589



EQUIPO DE APOYO DIDÁCTICO	
Ancho de Banda de Acceso a Internet (Mbps)	304 Mbps
Equipo	Cantidad
Cámaras de Video	13
Cámaras de Video Conferencia	5
Cámaras Fotográficas	98
Equipos de Audio	8
Pantallas de LED	6
Pintarrones Interactivos	0
Puntos de Acceso Inalámbrico	51
Televisores	21
Video Proyector	156



Fuente: Coordinación de Tecnologías para el Aprendizaje CUCosta.
Corte a: 30 de abril del 2020.

INFRAESTRUCTURA

INFRAESTRUCTURA POR TIPO DE INMOBILIARIO	
Inmobiliario	Cantidad
Aulas	138
Laboratorios	24
Talleres	17
Aulas Audiovisuales	8
Áreas Deportivas	7
Edificios para Actividades Administrativas /Investigación	4
Centros de Cómputo	2
Biblioteca	1
Auditorio	1
Museo	1
Reptilario	1
Total	204

SUPERFICIE POR ÁREAS	
Áreas del Centro	Superficie
Área Verde	41,492.36 m ²
Construida	63,791.93 m ²
Proyectada para Crecimiento	4,274.91 m ²

